

# Günlük Yabancı Oranları Tablosu

11/06/2018

Günlük Değişime Göre											
BIST'in yabancı payı günlük değişimi			Puan								
En Çok Artan Hisseler	Cari Deger Yabancı Payı	07/06/2018 Yabancı Payı	Puan Değ. bps	HAO %	Günlük Getiri %	En Çok Azalan Hisseler	Cari Deger Yabancı Payı	07/06/2018 Yabancı Payı	Puan Değ. bps	HAO %	Günlük Getiri %
IPEKE	48.59	46.37	2.22	37.58	-5.49	YKBNK	50.04	53.89	-3.85	17.81	-3.80
AKGUV	15.53	14.18	1.35	41.54	-2.93	AYEN	8.88	11.28	-2.40	13.55	-5.11
MEGAP	8.17	6.84	1.33	45.05	2.87	TTRAK	70.70	71.94	-1.25	24.89	-5.62
VAKKO	7.02	6.41	0.61	10.48	-4.45	KRDMD	59.11	59.99	-0.88	92.13	-9.19
TMPOL	0.55	0.02	0.53	33.68	-2.07	THYAO	65.01	65.64	-0.63	49.96	-11.09
OZKGY	73.27	72.88	0.39	24.99	-2.18	NETAS	4.12	4.71	-0.59	36.93	-2.98
GUBRF	10.35	9.97	0.38	23.60	-1.20	ANACM	53.60	54.16	-0.56	22.77	-0.70
AKGRT	68.77	68.41	0.35	27.97	-2.38	SOKM	81.01	81.46	-0.45	36.00	0.21
YUNSA	28.06	27.75	0.30	42.11	-1.09	ANELE	52.95	53.39	-0.44	48.63	-2.52
PRKME	1.60	1.33	0.27	31.47	-5.36	TSKB	53.85	54.29	-0.44	38.97	-3.88

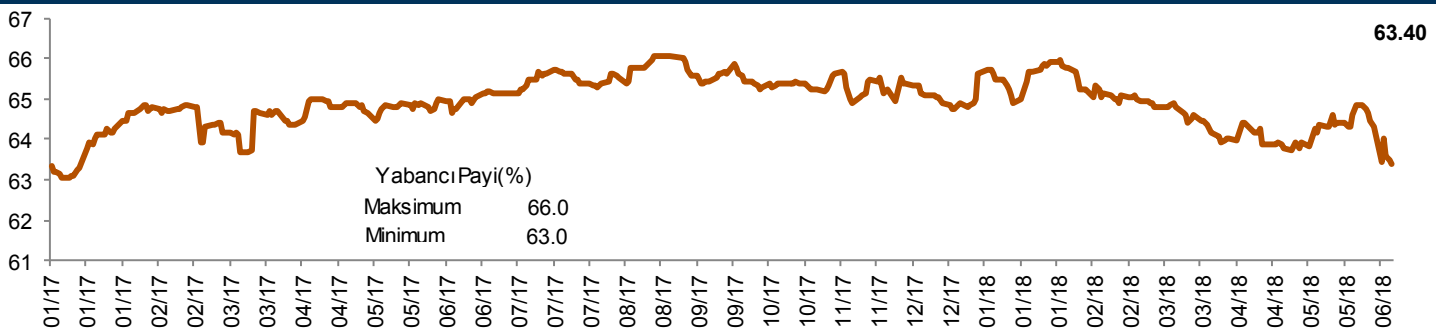
Haftalık Değişime Göre											
BIST'in yabancı payı haftalık değişim			Bps								
En Çok Artan Hisseler	Cari Deger Yabancı Payı	01/06/2018 Yabancı Payı	Puan Değ. bps	HAO %	Hafta Getiri %	En Çok Azalan Hisseler	Cari Deger Yabancı Payı	01/06/2018 Yabancı Payı	Puan Değ. bps	HAO %	Hafta Getiri %
IPEKE	48.59	35.44	13.15	37.58	11.03	AYEN	8.88	17.51	-8.63	13.55	1.15
MEGAP	8.17	2.36	5.80	45.05	22.44	YKBNK	50.04	55.76	-5.72	17.81	0.40
AKSGY	39.37	36.22	3.15	38.05	-2.69	SEKUR	1.06	5.12	-4.06	39.64	4.13
IZFAS	7.17	4.53	2.64	42.29	3.61	ASELS	23.69	26.95	-3.26	15.29	-9.58
GLYHO	18.69	16.30	2.38	32.20	3.01	DGATE	22.88	25.59	-2.70	34.29	-13.33
KOZAL	52.31	50.07	2.24	29.99	0.21	UTPYA	0.66	3.04	-2.38	38.70	22.61
SASA	3.89	2.92	0.97	15.19	-10.33	KLGYO	6.35	8.60	-2.25	33.42	-9.55
FLAP	1.09	0.29	0.80	76.27	11.64	YATAS	48.54	50.68	-2.14	57.52	-12.05
SELEC	59.41	58.64	0.77	15.00	-5.41	GARAN	75.93	77.72	-1.79	50.07	-1.41
KOZAA	58.66	57.90	0.76	44.89	-9.89	THYAO	65.01	66.80	-1.79	49.96	-18.61

Aylık Değişime Göre											
BIST'in yabancı payı aylık değişimi			Bps								
En Çok Artan Hisseler	Cari Deger Yabancı Payı	09/05/2018 Yabancı Payı	Puan Chng. bps	HAO %	Ay Getiri %	En Çok Azalan Hisseler	Cari Deger Yabancı Payı	09/05/2018 Yabancı Payı	Puan Chng. bps	HAO %	Ay Getiri %
KOZAA	58.66	40.15	18.51	44.89	31.44	DGATE	22.88	43.91	-21.03	34.29	-30.53
IPEKE	48.59	31.48	17.11	37.58	72.99	AYEN	8.88	29.32	-20.44	13.55	-12.62
CLEBI	62.75	54.77	7.98	21.60	3.83	PETKM	37.55	52.03	-14.48	47.59	-16.98
IZFAS	7.17	0.16	7.01	42.29	21.42	SEKUR	1.06	11.31	-10.25	39.64	-19.62
YUNSA	28.06	21.17	6.89	42.11	23.83	DGKLB	25.65	32.06	-6.40	49.98	-27.44
KOZAL	52.31	45.95	6.36	29.99	13.48	YATAS	48.54	54.28	-5.75	57.52	-16.99
OZKGY	73.27	67.38	5.89	24.99	-2.54	KLGYO	6.35	11.85	-5.50	33.42	-9.13
GLYHO	18.69	13.22	5.47	32.20	1.35	YKBNK	50.04	54.91	-4.87	17.81	-1.94
KRDMD	59.11	54.08	5.03	92.13	-2.81	ASELS	23.69	28.44	-4.75	15.29	-8.73
ADNAC	16.29	11.26	5.03	49.50	0.00	INDES	55.99	60.69	-4.69	42.43	-23.24

Yıllık Değişime Göre											
BIST'in yabancı payı yıllık değişimi			Bps								
En Çok Artan Hisseler	Cari Deger Yabancı Payı	29/12/2017 Yabancı Payı	Puan Chng. bps	HAO %	Yıllık Getiri %	En Çok Azalan Hisseler	Cari Deger Yabancı Payı	29/12/2017 Yabancı Payı	Puan Chng. bps	HAO %	Yıllık Getiri %
YUNSA	28.06	0.88	27.18	42.11	40.89	AKSEN	16.97	46.82	-29.85	20.63	-7.02
BANVT	47.90	23.16	24.74	8.29	-48.88	DOBUR	18.85	43.72	-24.87	11.55	-21.69
IPEKE	48.59	29.80	18.79	37.58	44.32	PETKM	37.55	57.49	-19.94	47.59	-39.70
KOZAA	58.66	41.90	16.76	44.89	18.79	DGATE	22.88	40.51	-17.63	34.29	-53.19
AKSGY	39.37	24.01	15.36	38.05	-3.02	HALKB	64.19	80.69	-16.50	48.87	-32.84
ALBRK	50.24	35.02	15.22	20.57	-13.33	SEKUR	1.06	16.35	-15.29	39.64	-26.63
ADNAC	16.29	2.92	13.37	49.50	0.00	ORGE	18.73	33.76	-15.04	46.18	-37.13
OZKGY	73.27	61.45	11.82	24.99	14.96	KOZAL	52.31	65.65	-13.34	29.99	25.65
CLEBI	62.75	51.75	11.00	21.60	3.55	KATMR	3.69	15.58	-11.89	45.08	-40.64
GLYHO	18.69	11.65	7.04	32.20	4.16	BNTAS	0.65	11.17	-10.53	58.07	-48.17

AKSEN Hisse devri : <https://www.kap.org.tr/Bildirim/678393>

BIST Yıllık Yabancı Oranı Grafığı



\*\*Hisseler için belirtilen oranlar HAO kısmı için geçerlidir.

Cari Hisse Yabancı Oranları

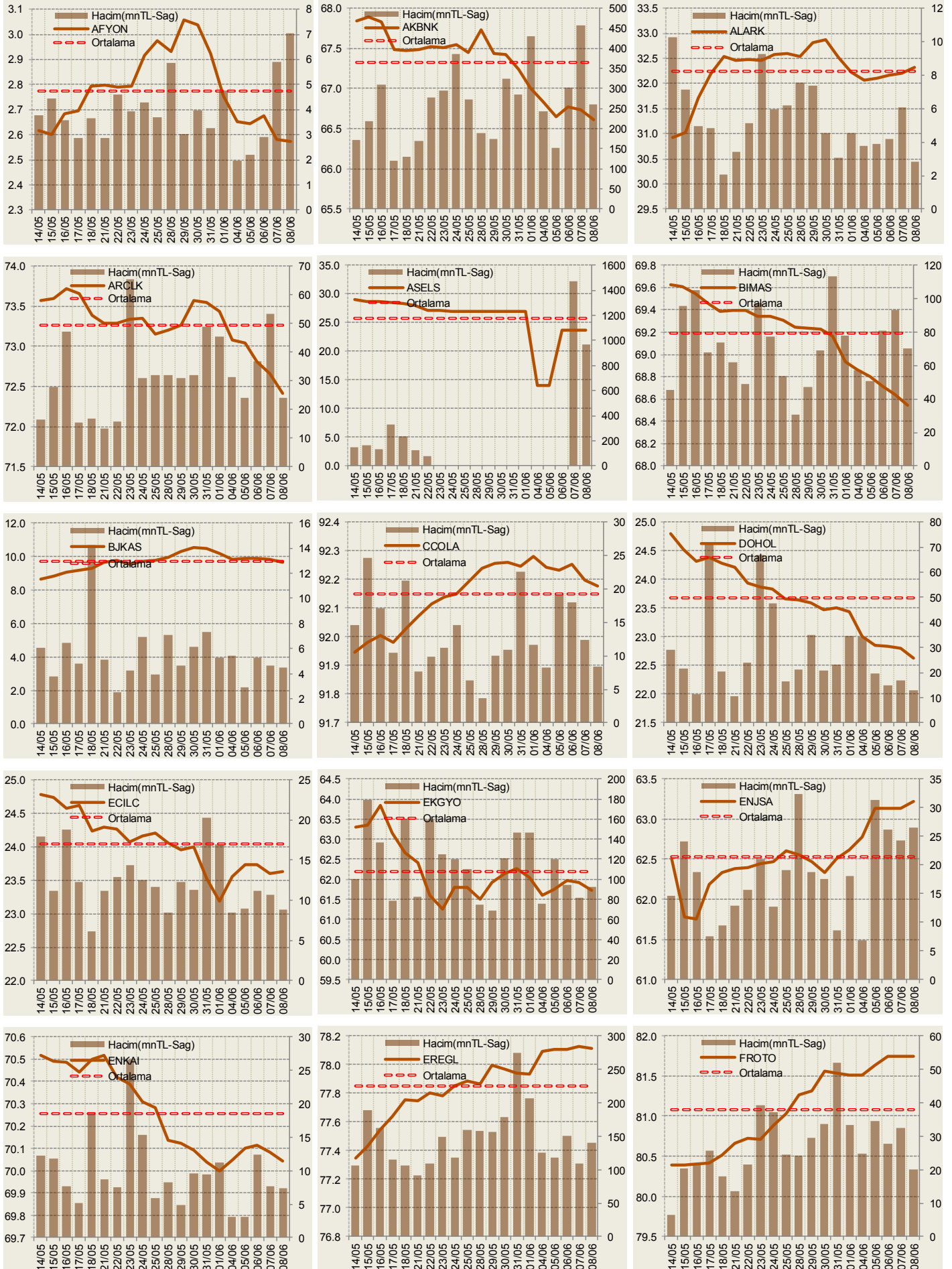
Hisse	Yabancı Payı(%)	Hisse	Yabancı Payı(%)	Hisse	Yabancı Payı(%)	Hisse	Yabancı Payı(%)	Hisse	Yabancı Payı(%)
ACSEL	0.00	BSOKE	0.26	GEREL	1.71	MAALT	0.02	SNPAM	1.70
ADANA	4.23	BTCIM	1.17	GLRYH	0.00	MAKTK	0.00	SODA	53.37
ADBGR	0.00	BUCIM	1.01	GLYHO	18.69	MARKA	0.14	SOKM	81.01
ADEL	29.87	BURCE	0.00	GOLTS	8.18	MARTI	0.00	SONME	0.44
ADESE	2.91	CCOLA	92.18	GOODY	49.93	MAVI	87.47	SRVGY	1.96
ADNAC	16.29	CELHA	8.33	GOZDE	8.52	MEGAP	8.17	TATGD	19.96
AEFES	81.87	CEMAS	2.56	GRNYO	7.06	MEPET	0.12	TAVHL	96.35
AFYON	2.57	CEMTS	8.27	GSDHO	8.54	MERKO	0.01	TBORG	14.72
AGHOL	49.71	CIMSA	52.23	GSRAY	0.74	METRO	2.17	TCELL	91.54
AGYO	0.27	CLEBI	62.75	GUBRF	10.35	MGROS	38.99	TEKTU	0.15
AKBNK	66.61	CMBTN	0.51	GUSGR	6.75	MIPAZ	0.41	TGSAS	0.47
AKCNS	28.67	CMENT	0.35	HALKB	64.19	MMCAS	1.83	THYAO	65.01
AKENR	11.29	CRDFA	3.08	HATEK	0.13	MNDRS	5.89	TIRE	70.73
AKFGY	15.90	CRFSA	1.99	HDFGS	3.41	MPARK	78.14	TKFEN	77.17
AKGRT	68.77	CUSAN	8.18	HEKTS	17.59	MRDIN	6.58	TKNSA	5.24
AKGUV	15.53	DAGHL	0.00	HLGYO	1.17	MRGYO	4.09	TLMAN	0.11
AKMGY	0.72	DAGI	0.12	HURGZ	1.62	MRSHL	73.07	TMPOL	0.55
AKSA	53.77	DARDL	3.49	ICBCT	0.11	MSGYO	1.02	TMSN	3.66
AKSEN	16.97	DENCM	0.00	IEYHO	0.07	MTRYO	0.19	TOASO	82.35
AKSGY	39.37	DENGE	0.26	IHEVA	2.74	NETAS	4.12	TRCAS	7.79
AKSUE	0.45	DENIZ	0.00	IHGZT	0.09	NIBAS	4.80	TRGYO	42.84
ALARK	32.32	DERIM	0.16	IHLAS	5.55	NTHOL	14.93	TRKCM	54.93
ALBRK	50.24	DESA	1.94	IHLGM	1.96	NUGYO	54.93	TSKB	53.85
ALCAR	1.64	DESPC	6.16	IHYAY	0.30	NUHCM	3.72	TSPOR	2.17
ALCTL	0.20	DEVA	3.18	INDES	55.99	ODAS	2.39	TTKOM	79.37
ALGYO	14.77	DGATE	22.88	INTEM	0.24	ORGE	18.73	TTRAK	70.70
ALKA	4.20	DGGYO	0.11	IPEKE	48.59	OSTIM	0.10	TUCLK	0.52
ALKIM	18.61	DGKLB	25.65	ISCTR	71.01	OTKAR	14.77	TUKAS	2.87
ALYAG	0.08	DGZTE	3.10	ISDMR	2.51	OYAYO	0.00	TUPRS	81.43
ANACM	53.60	DITAS	0.26	ISFIN	1.43	OYLUM	0.35	TURGG	0.00
ANELE	52.95	DMSAS	1.50	ISGSY	5.04	OZBAL	0.00	ULAS	1.45
ANELT	24.55	DOAS	9.79	ISGYO	22.41	OZGYO	0.43	ULKER	37.93
ANHYT	62.59	DOBUR	18.85	ISMEN	46.71	OZKGY	73.27	ULUSE	27.41
ANSGR	19.97	DOCU	84.23	ISYAT	3.18	OZRDN	0.14	ULUUN	0.24
ARCLK	72.42	DOHOL	22.63	ITTFH	1.20	PAGYO	3.19	UNYEC	4.86
ARENA	40.82	DOKTA	0.00	IZFAS	7.17	PARSN	0.93	USAK	3.50
ARMDA	3.39	DURDO	2.92	IZMDC	1.37	PEGYO	0.05	UTPYA	0.66
ARSAN	4.01	DYOBY	0.10	IZOCM	0.02	PEKGY	0.01	VAKBN	86.61
ASELS	23.69	DZGYO	0.03	JANTS	2.11	PENGD	28.53	VAKFN	1.28
ASLAN	0.17	ECILC	23.63	KAPLM	3.11	PETKM	37.55	VAKKO	7.02
ASUZU	1.19	ECZYT	5.14	KAREL	2.88	PETUN	29.81	VANGD	0.12
ATEKS	1.18	EDIP	1.82	KARSN	3.95	PGSUS	36.70	VERTU	0.30
ATLAS	4.65	EGEEN	26.32	KARTN	1.53	PNSUT	46.31	VERUS	60.98
ATPET	0.03	EGGUB	0.31	KATMR	3.69	POLHO	2.88	VESBE	4.97
AVGYO	0.87	EGPRO	0.31	KCHOL	83.49	PRKAB	0.45	VESTL	7.22
AVHOL	1.57	EGSER	10.49	KENT	93.63	PRKME	1.60	VKFYO	0.01
AVISA	95.24	EKGYO	61.71	KERV/T	0.39	PSDTC	1.50	VKGYO	4.83
AVOD	0.00	EMKEL	0.19	KFEIN	0.07	QNBFB	0.00	YATAS	48.54
AVTUR	0.15	ENJSA	63.22	KIPA	0.02	QNBFL	0.00	YESIL	0.85
AYEN	8.88	ENKAI	70.04	KLGYO	6.35	RAYSG	84.19	YGGYO	0.15
AYGAZ	72.83	EPLAS	0.00	KLMSN	16.42	RHEAG	0.00	YGYO	2.87
BAGFS	4.07	ERBOS	10.05	KLNMA	0.25	RTALB	1.03	YKBNK	50.04
BAKAB	0.31	EREGL	78.11	KNFRT	0.98	RYGYO	46.70	YKGYO	1.47
BANVT	47.90	ERSU	0.00	KONYA	53.66	RYSAS	14.23	YUNSA	28.06
BASCM	3.88	ESCOM	0.00	KORDS	42.13	SAFKR	0.04	YYAPI	0.00
BERA	8.93	ETILR	30.90	KOZAA	58.66	SAHOL	72.53	ZOREN	10.77
BEYAZ	1.32	ETYAT	2.54	KOZAL	52.31	SAMAT	0.25		
BFREN	23.14	EJHOL	0.49	KPHOL	0.24	SANKO	0.62		
BIMAS	68.55	EJKYO	2.07	KRDMA	13.26	SARKY	2.28		
BIZIM	31.34	EJYO	0.00	KRDMB	8.58	SASA	3.89		
BJKAS	9.67	FENER	3.51	KRDMD	59.11	SAYAS	0.19		
BLCYT	8.38	FLAP	1.09	KRONT	9.24	SEKUR	1.06		
BNTAS	0.65	FMZP	1.45	KRSAN	22.36	SELEC	59.41		
BOLUC	14.19	FONET	0.33	KRSTL	0.22	SEYKM	0.71		
BOSSA	2.42	FROTO	81.74	KUTPO	1.98	SILVR	9.22		
BOYP	88.56	GARAN	75.93	KUYAS	0.32	SISE	45.71		
BRISA	18.37	GARFA	0.45	LINK	0.35	SKBNK	11.10		
BRSAN	28.51	GEDZA	0.14	LKMNH	34.89	SKTAS	0.00		
BRYAT	3.35	GENTS	1.39	LOGO	63.55	SNGYO	0.49		

Yabancı Oranı 10 Günlük Artış Matrisi (10 Gündür Sürekli Artan Hisseler)														Çiç. Sayısı
Hisse	HAO(%)	Günlük Yabancı Oranları (%)												
		08/06	07/06	06/06	05/06	04/06	01/06	31/05	30/05	29/05	28/05	25/05		
CLEBI	21.6	62.75	62.72	62.65	62.59	62.45	62.34	62.15	61.95	61.49	59.94	59.48	10	
IZFAS	42.29	7.17	7.13	6.30	5.50	5.24	4.53	3.78	2.76	2.26	2.22	9		
IHLAS	86.34	5.55	5.53	5.47	5.44	5.40	5.39	5.34	5.32	5.31	8			
MEGAP	45.05	8.17	6.84	4.65	3.30	2.91	2.36	1.26	0.53	0.03	8			
DOAS	14.72	9.79	9.66	9.65	9.59	9.55	9.54	9.35	6					
KOZAL	29.99	52.31	52.11	51.23	50.91	50.37	50.07	49.96	6					
SELEC	15	59.41	59.35	59.11	59.03	58.66	58.64	58.34	6					
SODA	39.31	53.37	53.24	53.03	52.98	52.77	52.64	52.38	6					
CRFSA	3.37	1.99	1.97	1.95	1.88	1.87	1.86	5						
ALARK	29.57	32.32	32.21	32.17	32.10	32.06	4							
CEMTS	40.89	8.27	8.23	8.18	7.93	7.91	4							
DMSAS	49.74	1.50	1.48	1.44	1.35	1.34	4							
GENTS	49.17	1.39	1.31	1.28	1.16	1.05	4							
GUBRF	23.6	10.35	9.97	9.78	9.44	9.37	4							
KCHOL	26.43	83.49	83.40	83.35	83.33	83.26	4							
AGHOL	20.76	49.71	49.63	49.55	49.49	3								
BERA	45.3	8.93	8.89	8.74	8.72	3								
BOYP	13.4	88.56	88.56	88.56	88.56	3								
CEMAS	23.47	2.56	2.55	2.55	2.55	3								
GOLTS	67.79	8.18	8.11	8.02	8.02	3								
KNFRT	22.38	0.98	0.97	0.71	0.66	3								
KRDMA	62.03	13.26	13.19	13.12	13.09	3								
NUGYO	27.75	54.93	54.88	54.87	54.84	3								
PAGYO	28.96	3.19	3.18	3.16	3.16	3								
YUNSA	42.11	28.06	27.75	27.57	27.43	3								
ALCAR	14.77	1.64	1.64	1.64	1.64	2								
ANHYT	15.1	62.59	62.59	62.53	2									
ARMIDA	16.28	3.39	3.37	3.34	2									
ATEKS	17.76	1.18	1.09	0.99	2									
BOSSA	13.99	2.42	2.42	2.41	2									
CELHA	21.79	8.33	8.32	8.31	2									
DERIM	34.39	0.16	0.09	0.09	2									
GEREL	75.16	1.71	1.59	1.48	2									
ICBCT	5.39	0.11	0.09	0.08	2									
JANTS	14.6	2.11	2.11	2.03	2									
KAPLM	16.66	3.11	3.06	3.02	2									
KARSN	34.54	3.95	3.75	3.64	2									
LOGO	65.19	63.55	63.55	63.54	2									
MEPET	48.29	0.12	0.10	0.09	2									
TRKCM	30.52	54.93	54.89	54.83	2									
TUPRS	48.92	81.43	81.24	81.06	2									
ULUSE	21.62	27.41	27.34	27.31	2									
VAKBN	25.2	86.61	86.49	86.40	2									
VESBE	5.34	4.97	4.95	4.93	2									
YESIL	32.21	0.85	0.84	0.81	2									
YGGYO	81.42	0.15	0.15	0.14	2									
ADEL	27.68	29.87	29.85	1										
ADNAC	49.5	16.29	16.23	1										
AKGRT	27.97	68.77	68.41	1										
AKGUV	41.54	15.53	14.18	1										
AKSEN	20.63	16.97	16.96	1										
ALCTL	34.95	0.20	0.13	1										
ALGYO	48.75	14.77	14.77	1										
ALKIM	37.9	18.61	18.54	1										
ASLAN	3.21	0.17	0.16	1										
AVISA	19.86	95.24	95.22	1										
BASCM	5.06	3.88	3.87	1										
BFREN	15.48	23.14	23.12	1										
BIZIM	43.97	31.34	31.26	1										
BOLUC	29.53	14.19	14.18	1										
BTCIM	22.03	1.17	1.17	1										
CMENT	1.59	0.35	0.35	1										
DENGE	46.95	0.26	0.23	1										
DEVA	17.75	3.18	3.16	1										
DGZTE	6.92	3.10	3.07	1										
DITAS	27.31	0.26	0.26	1										
ECILC	19.93	23.63	23.59	1										
EGEEN	34.66	26.32	26.31	1										
EMKEL	77.07	0.19	0.17	1										
ENJSA	19.99	63.22	63.13	1										
GARAN	50.07	75.93	75.80	1										
GLYHO	32.2	18.69	18.62	1										
GOODY	25.32	49.93	49.90	1										
HEKTS	42.23	17.59	17.55	1										
HLGYO	20.63	1.17	1.15	1										
IFEKE	37.58	48.59	46.37	1										
ISCTR	31.06	71.01	70.80	1										
ISDMR	5.05	2.51	2.47	1										
ISMEN	27.73	46.71	46.60	1										
ISYAT	67.3	3.18	3.18	1										

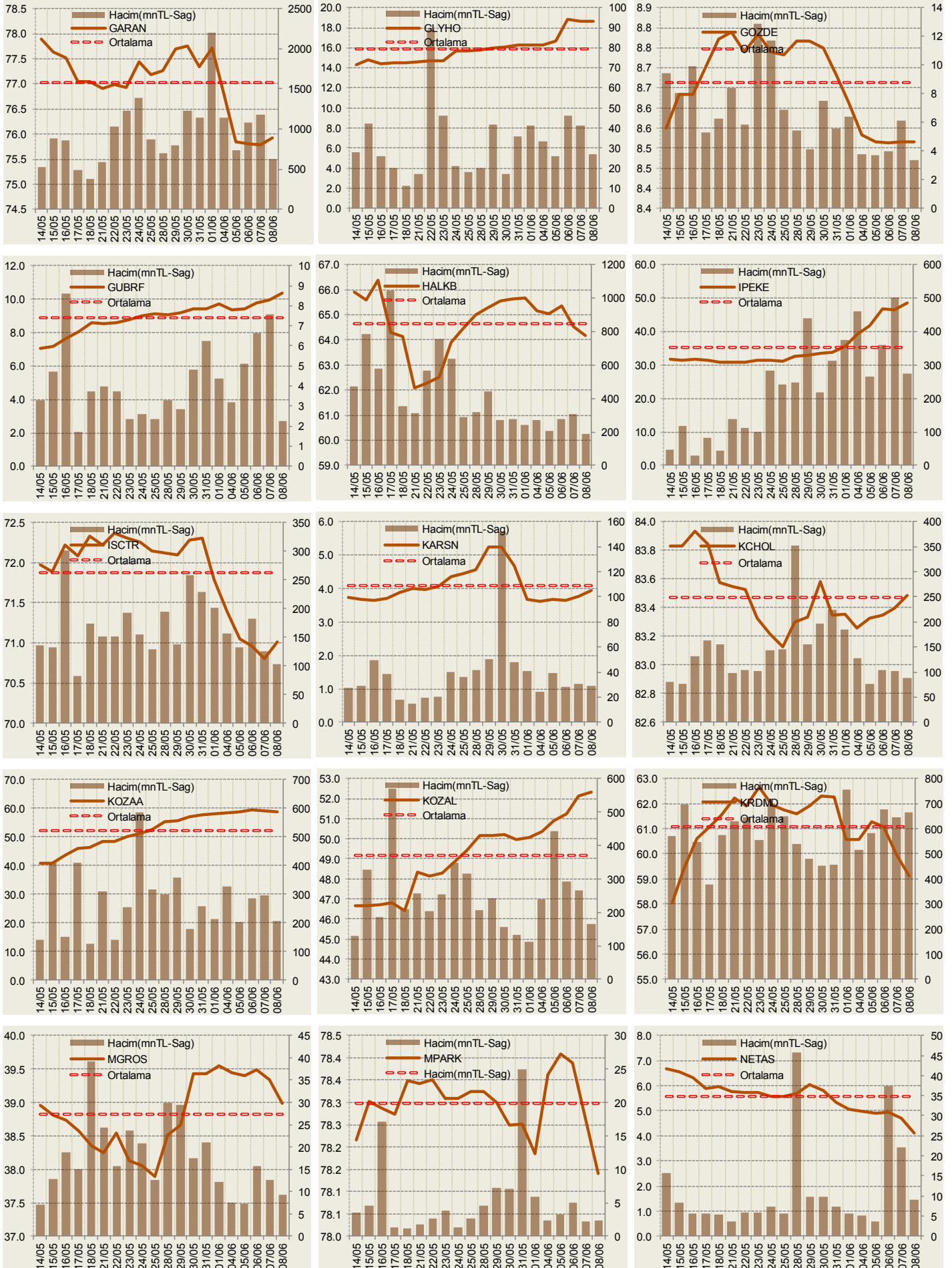
Yabancı Oranı 10 Günlük Artış Matrisi (10 Gündür Sürekli Artan Hisseler)														Çiç. Sayısı
Hisse	HAO(%)	Günlük Yabancı Oranları (%)												
		08/06	07/06	06/06	05/06	04/06	01/06	31/05	30/05	29/05	28/05	25/05		
IZOCM	4.9	0.02	0.02	1										
KENT	0.54	93.63	93.62	1										
KUYAS	55.99	0.32	0.30	1										
MAVI	72.58	87.47	87.46	1										
MERKO	64.74	0.01	0.00	1										
METRO	57.26	2.17	2.17	1										
MMCAS	91.83	1.83	1.82	1										
MNDRS	47.02	5.89	5.89	1										
MTRYO	52.29	0.19	0.05	1										
NIBAS	84.51	4.80	4.80	1										
OZKGY	24.99	73.27	72.88	1										
PEKGY	7.96	0.01	0.00	1										
PGSUS	36.21	36.70	36.60	1										
PRKME	31.47	1.60	1.33	1										
PSDTC	42.31	1.50	1.50	1										
SAFKR	38.46	0.04	0.03	1										
SAHOL	46.81	72.53	72.50	1										
SANKO	8.8	0.62	0.57	1										
SEKUR	39.64	1.06	0.97	1										
SKBNK	35.24	11.10	11.07	1										
SNGYO	25.85	0.49	0.49	1										
SNPAM	3.42	1.70	1.66	1										
TAVHL	44.32	96.35	96.34	1										
TCELL	48.84	91.54	91.51	1										
TMPOL	33.68	0.55	0.02	1										
TRGYO	21.19	42.84	42.79	1										
TUCLK	53.45	0.52	0.52	1										
ULAS	65.15	1.45	1.38	1										
ULKER	41.66	37.93	37.92	1										
UNYEC	8.59	4.86	4.85	1										
VAKKO	10.48	7.02	6.41	1										
VANGD	33.58	0.12	0.08	1										
VERTU	37.41	0.30	0.29	1										
VKGYO	24.69	4.83	4.82	1										



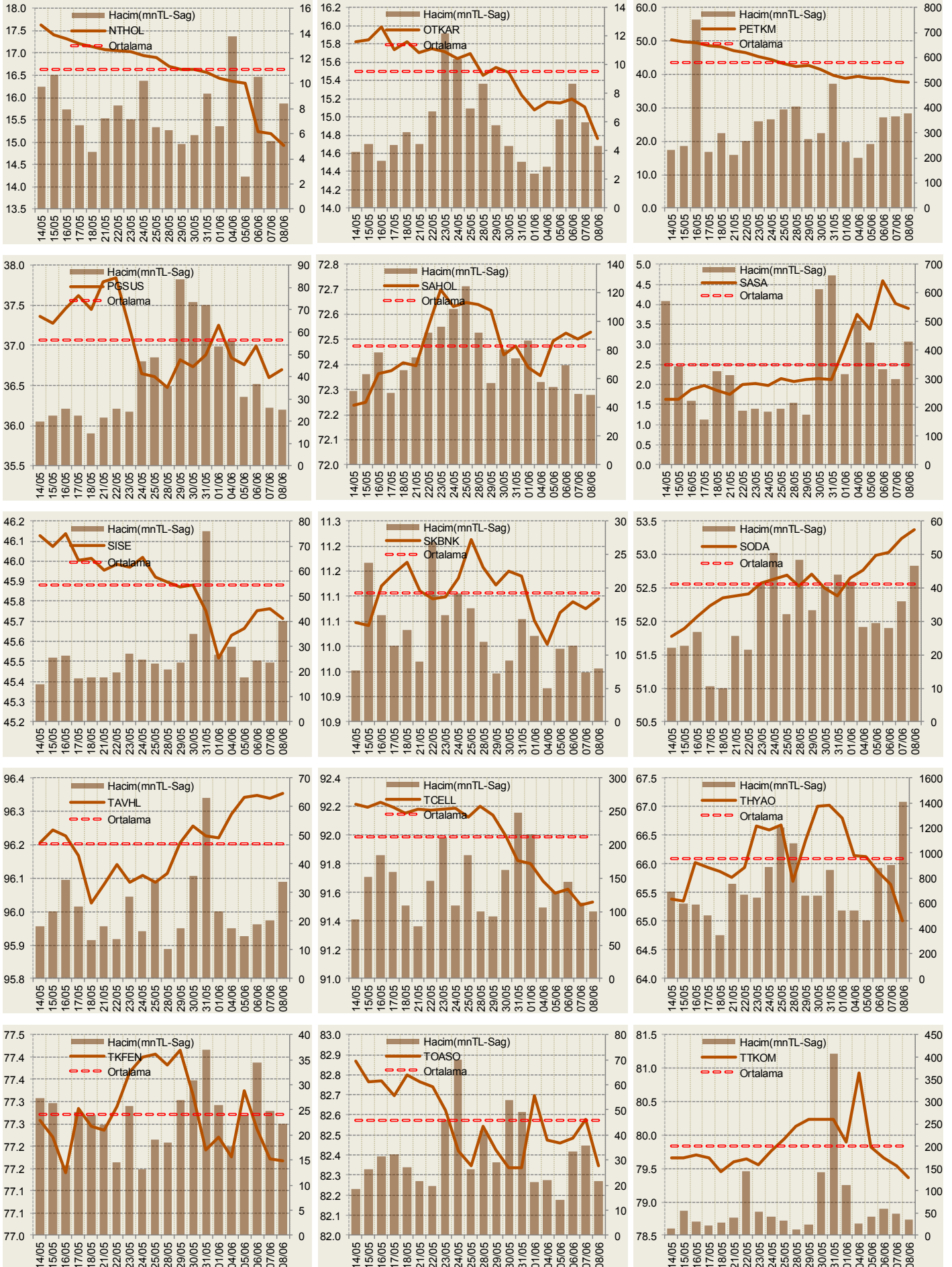
Yabancı Oranı Grafikleri BIST-50 için



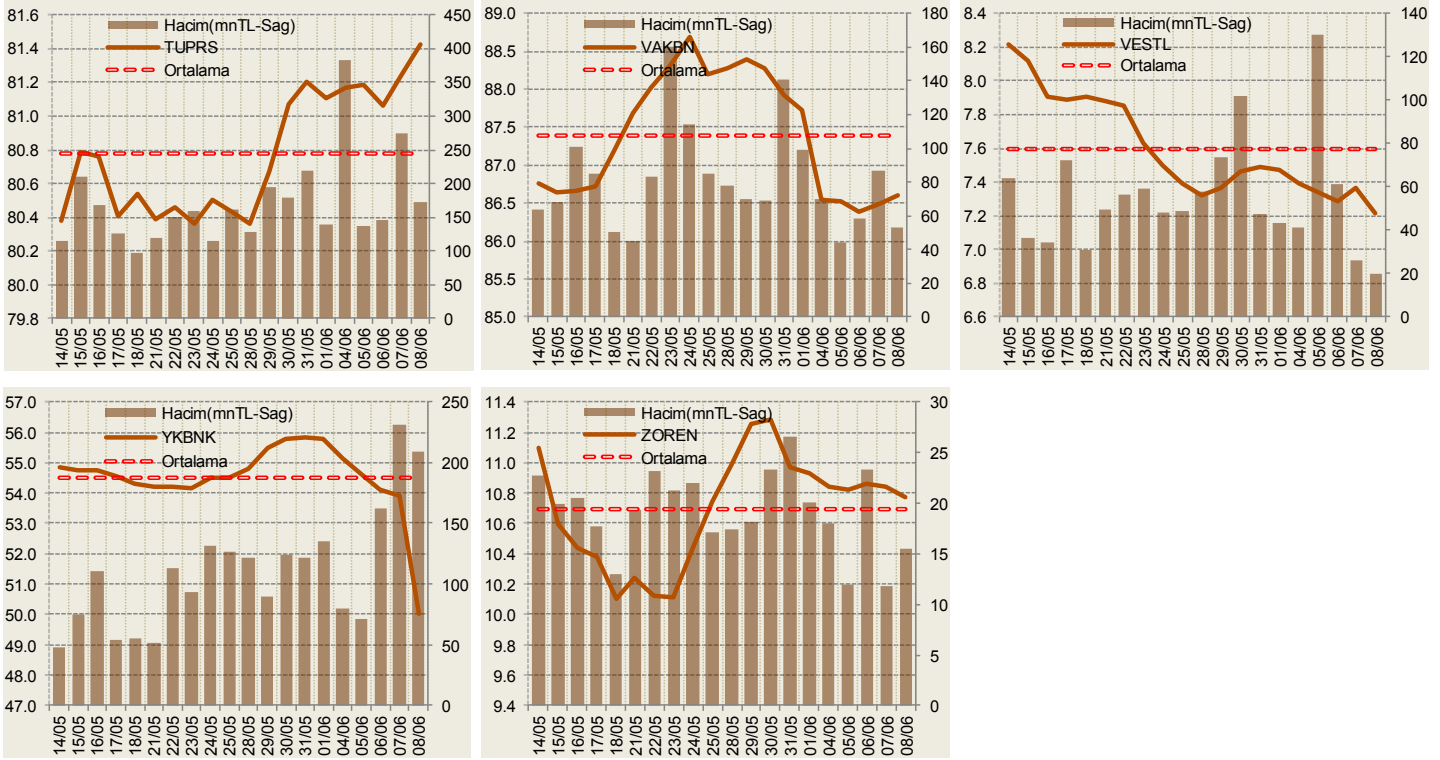
Yabancı Oranı Grafikleri BIST-50 için



Yabancı Oranı Grafikleri BIST-50 için



Yabancı Oranı Grafikleri BIST-50 için



**Öneri bilgilendirmesi:** İş Yatırım Menkul Değerler A.Ş.'nin (İş Yatırım) BIST'te halka açık şirketler için AL, TUT ve SAT yönündeki önerileri BIST-100 endeksinin (endeks) beklenen getirisine göre değerlendirilmektedir. Tüm bu öneriler İş Yatırım Araştırma Bölümü analistleri tarafından şirketlerin ilerde elde edeceği tahmin edilen karları, nakit akımları ve bilançolarına göre bağımsız olarak değerlendirilir. Ek olarak, analistler koşulların elverişsiz olduğu veya doğru değerlendirme yapmanın mümkün olmadığı durumlarda bazı hisse senetleri için geçici olarak GÖZDEN GEÇİRİLİYOR önerisi verebilirler. Münferit her şirket için yatırım önerisi sırasıyla belirtilen şu kriterlere göre değerlendirilir i-) şirketin beklenen toplam getiri potansiyeli endeksin beklenen getiri potansiyelinin %5 üzerinde ise AL önerisi verilir; ii-) şirketin beklenen toplam getiri potansiyeli endeksin beklenen getiri potansiyelinin %5 altında ise SAT önerisi verilir; iii-) şirketin beklenen toplam getiri potansiyeli ile endeksin beklenen getiri potansiyeli arasındaki fark negatif %5 ve pozitif %5 sınırları içinde kalıyorsa TUT önerisi verilir.

Burada yer alan bilgiler İş Yatırım Menkul Değerler A.Ş. tarafından bilgilendirme amacı ile hazırlanmıştır. Yatırım bilgi, yorum ve tavsiyeleri yatırım danışmanlığı kapsamında değildir. Yatırım danışmanlığı hizmeti; aracı kurumlar, portföy yönetim şirketleri, mevduat kabul etmeyen bankalar ile müşteri arasında imzalanacak yatırım danışmanlığı sözleşmesinde sunulmaktadır. Burada yer alan yorum ve tavsiyeler, yorum ve tavsiyede bulunanların kişisel görüşlerine dayanmaktadır. Herhangi bir yatırım aracının alım-satım önerisi ya da getiri vaadi olarak yorumlanmamalıdır. Bu görüşler mali durumunuz ile risk ve getiri tercihlerinize uygun olmayabilir. Bu nedenle, sadece burada yer alan bilgilere dayanarak yatırım kararı verilmesi beklentilerinize uygun sonuçlar doğurmayabilir.

Burada yer alan fiyatlar, veriler ve bilgilerin tam ve doğru olduğu garanti edilemez; içerik, haber verilmeksizin değiştirilebilir. Tüm veriler, İş Yatırım Menkul Değerler A.Ş. tarafından güvenilir olduğuna inanılan kaynaklardan alınmıştır. Bu kaynakların kullanılması nedeni ile ortaya çıkabilecek hatalardan İş Yatırım Menkul Değerler A.Ş. sorumlu değildir.