



Sembol	Tip	D.Varlık	Vade	Kul.F.	Çarpan	D.V.F.	Kul.Uzaklık%	P.Y.Alis	P.Y.Satis	%Deg.	Kaldirac	Delta%	Duy.	Teta(TL)	Teta(%)	Basabas
IYIMA.V	A	XU030	29.02.2024	12.000	0,001	9.566,73	-20,28%	0,03	0,04	-20,00%	21,0	6,46	154,90	-0,0052	-17,49%	12.040,00
IYIMB.V	A	XU030	29.02.2024	11.500	0,001	9.566,73	-16,81%	0,05	0,06	-25,00%	20,3	10,40	96,17	-0,0073	-14,50%	11.560,00
IYIMC.V	A	XU030	29.02.2024	11.000	0,001	9.566,73	-13,03%	0,10	0,11	-23,08%	16,9	17,34	57,68	-0,0101	-10,07%	11.110,00
IYIMD.V	A	XU030	29.02.2024	10.500	0,001	9.566,73	-8,89%	0,18	0,19	-18,18%	15,1	27,97	35,75	-0,0129	-7,15%	10.690,00
IYIME.V	A	XU030	29.02.2024	10.000	0,001	9.566,73	-4,33%	0,32	0,33	-5,71%	13,0	42,77	23,38	-0,0145	-4,52%	10.330,00
IYIMF.V	A	XU030	29.02.2024	9.500	0,001	9.566,73	0,70%	0,54	0,56	0,00%	10,9	60,61	16,50	-0,0134	-2,49%	10.060,00
IYIMG.V	A	XU030	29.02.2024	9.000	0,001	9.566,73	6,30%	0,86	0,88	-5,56%	8,7	77,67	12,87	-0,0097	-1,12%	9.880,00
IYIMH.V	A	XU030	29.02.2024	8.500	0,001	9.566,73	12,55%	1,27	1,29	0,00%	6,8	89,20	11,21	-0,0052	-0,41%	9.790,00
IYIMI.V	A	XU030	29.03.2024	12.000	0,001	9.566,73	-20,28%	0,17	0,18	-15,79%	10,6	18,41	54,31	-0,0056	-3,29%	12.180,00
IYIMJ.V	A	XU030	29.03.2024	11.500	0,001	9.566,73	-16,81%	0,23	0,24	-12,00%	10,2	24,06	41,56	-0,0063	-2,74%	11.740,00
IYIMK.V	A	XU030	29.03.2024	11.000	0,001	9.566,73	-13,03%	0,30	0,31	-3,13%	9,8	31,03	32,23	-0,0067	-2,24%	11.310,00
IYIML.V	A	XU030	29.03.2024	10.500	0,001	9.566,73	-8,89%	0,44	0,45	-2,17%	9,0	40,86	24,48	-0,0072	-1,63%	10.950,00
IYIMM.V	A	XU030	29.03.2024	10.000	0,001	9.566,73	-4,33%	0,61	0,62	-1,59%	8,2	52,14	19,18	-0,0069	-1,14%	10.620,00
IYIMN.V	A	XU030	29.03.2024	9.500	0,001	9.566,73	0,70%	0,87	0,89	-1,15%	7,2	64,36	15,54	-0,0061	-0,70%	10.390,00
IYIMO.V	A	XU030	29.03.2024	9.000	0,001	9.566,73	6,30%	1,20	1,22	-4,07%	6,1	75,03	13,33	-0,0049	-0,41%	10.220,00
IYINA.V	A	XU030	29.03.2024	8.500	0,001	9.566,73	12,55%	1,58	1,60	-1,23%	5,1	83,31	12,00	-0,0033	-0,21%	10.100,00
IYIQA.V	S	XU030	29.02.2024	7.500	0,001	9.566,73	27,56%	0,01	0,03	0,00%	0,0	-1,43	-700,70	-0,0014	-13,71%	7.470,00
IYIQB.V	S	XU030	29.02.2024	7.000	0,001	9.566,73	36,67%	0,01	0,03	0,00%	0,0	-0,41	-2.454,31	-0,0005	-4,56%	6.970,00
IYIQC.V	S	XU030	29.02.2024	6.500	0,001	9.566,73	47,18%	0,01	0,03	0,00%	0,0	-0,13	-7.630,83	-0,0002	-1,69%	6.470,00
IYIQD.V	S	XU030	29.02.2024	6.000	0,001	9.566,73	59,45%	0,01	0,03	0,00%	0,0	-0,04	-	-0,0001	-0,56%	5.970,00
IYIZL.V	S	XU030	29.02.2024	9.500	0,001	9.566,73	0,70%	0,35	0,36	-5,26%	11,9	-42,64	-23,45	-0,0170	-4,85%	9.140,00
IYIZM.V	S	XU030	29.02.2024	9.000	0,001	9.566,73	6,30%	0,16	0,17	-11,11%	15,9	-24,53	-40,77	-0,0126	-7,89%	8.830,00
IYIZN.V	S	XU030	29.02.2024	8.500	0,001	9.566,73	12,55%	0,06	0,07	0,00%	18,7	-11,50	-86,98	-0,0075	-12,56%	8.430,00
IYIZO.V	S	XU030	29.02.2024	8.000	0,001	9.566,73	19,58%	0,01	0,03	0,00%	41,2	-4,23	-236,21	-0,0034	-33,93%	7.970,00
IYIQE.V	S	XU030	29.03.2024	10.000	0,001	9.566,73	-4,33%	0,78	0,79	-2,50%	6,9	-55,06	-18,16	-0,0106	-1,36%	9.210,00
IYIQF.V	S	XU030	29.03.2024	9.500	0,001	9.566,73	0,70%	0,50	0,51	-1,96%	8,4	-42,07	-23,77	-0,0095	-1,90%	8.990,00
IYIQG.V	S	XU030	29.03.2024	9.000	0,001	9.566,73	6,30%	0,30	0,31	-3,13%	9,5	-29,32	-34,11	-0,0080	-2,65%	8.690,00
IYIQH.V	S	XU030	29.03.2024	8.500	0,001	9.566,73	12,55%	0,17	0,18	0,00%	10,7	-18,60	-53,76	-0,0060	-3,52%	8.320,00
IYIQI.V	S	XU030	29.03.2024	8.000	0,001	9.566,73	19,58%	0,09	0,10	-9,09%	12,4	-11,43	-87,52	-0,0044	-4,87%	7.900,00
IYIQJ.V	S	XU030	29.03.2024	7.500	0,001	9.566,73	27,56%	0,05	0,06	0,00%	13,0	-6,65	-150,28	-0,0030	-5,99%	7.440,00
IYIQK.V	S	XU030	29.03.2024	7.000	0,001	9.566,73	36,67%	0,03	0,05	0,00%	13,4	-4,13	-241,96	-0,0022	-7,28%	6.950,00
IYIQL.V	S	XU030	29.03.2024	6.500	0,001	9.566,73	47,18%	0,01	0,03	0,00%	23,0	-2,36	-424,17	-0,0014	-14,33%	6.470,00



Sembol	Tip	D.Varlık	Vade	Kul.F.	Çarpan	D.V.F.	Kul.Uzaklık%	P.Y.Alis	P.Y.Satis	%Deg.	Kaldirac	Delta%	Duy.	Teta(TL)	Teta(%)	Basabas
ANIBE.V	A	AKBNK	29.02.2024	35,00	0,2	40,42	15,49%	1,23	1,25	-2,34%	5,9	89,68	0,0558	-0,0119	-0,97%	41,25
ANIBF.V	A	AKBNK	29.02.2024	39,00	0,2	40,42	3,64%	0,63	0,65	0,00%	8,6	67,08	0,0745	-0,0175	-2,77%	42,25
ANIBG.V	A	AKBNK	29.02.2024	42,00	0,2	40,42	-3,76%	0,35	0,36	-7,69%	10,8	45,52	0,1098	-0,0178	-5,09%	43,80
ANIBH.V	A	AKBNK	29.02.2024	50,00	0,2	40,42	-19,16%	0,06	0,07	-12,50%	14,7	10,90	0,4588	-0,0082	-13,75%	50,35
ANIBI.V	A	AKBNK	29.02.2024	60,00	0,2	40,42	-32,63%	0,01	0,03	0,00%	0,0	1,67	2,9852	-0,0019	-19,02%	60,15
ANIBJ.V	A	AKBNK	29.03.2024	39,00	0,2	40,42	3,64%	0,83	0,85	-3,49%	6,2	63,47	0,0788	-0,0127	-1,53%	43,25
ANIBK.V	A	AKBNK	29.03.2024	43,00	0,2	40,42	-6,00%	0,48	0,49	-3,92%	7,5	44,74	0,1118	-0,0114	-2,38%	45,45
ANIBL.V	A	AKBNK	29.03.2024	46,00	0,2	40,42	-12,13%	0,31	0,32	-5,88%	8,5	32,62	0,1533	-0,0098	-3,15%	47,60
ANIBM.V	A	AKBNK	29.03.2024	54,00	0,2	40,42	-25,15%	0,12	0,13	0,00%	9,6	14,24	0,3511	-0,0060	-4,99%	54,65
ANIBN.V	A	AKBNK	29.03.2024	66,00	0,2	40,42	-38,76%	0,04	0,05	0,00%	10,5	5,22	0,9584	-0,0030	-7,55%	66,25
ANIQE.V	S	AKBNK	29.02.2024	39,00	0,2	40,42	3,64%	0,28	0,29	0,00%	10,5	-36,22	-0,1380	-0,0131	-4,68%	37,55
ANIQF.V	S	AKBNK	29.02.2024	35,00	0,2	40,42	15,49%	0,06	0,07	0,00%	16,2	-12,02	-0,4158	-0,0070	-11,59%	34,65
ANIQG.V	S	AKBNK	29.02.2024	32,00	0,2	40,42	26,31%	0,01	0,03	0,00%	30,5	-3,77	-1,3261	-0,0029	-29,12%	31,85
ANIQH.V	S	AKBNK	29.02.2024	28,00	0,2	40,42	44,36%	0,01	0,03	0,00%	0,0	-0,56	-8,9087	-0,0006	-5,89%	27,85
ANIQI.V	S	AKBNK	29.02.2024	25,00	0,2	40,42	61,68%	0,01	0,03	0,00%	0,0	-0,13	-39,5918	-0,0002	-1,61%	24,85
ANIQJ.V	S	AKBNK	29.03.2024	43,00	0,2	40,42	-6,00%	1,09	1,10	6,73%	4,7	-62,91	-0,0795	-0,0061	-0,56%	37,50
ANIQK.V	S	AKBNK	29.03.2024	39,00	0,2	40,42	3,64%	0,60	0,61	5,26%	5,9	-44,15	-0,1132	-0,0067	-1,11%	35,95
ANIQL.V	S	AKBNK	29.03.2024	35,00	0,2	40,42	15,49%	0,30	0,31	0,00%	7,0	-25,92	-0,1929	-0,0060	-2,00%	33,45
ANIQM.V	S	AKBNK	29.03.2024	31,00	0,2	40,42	30,39%	0,13	0,14	0,00%	8,2	-13,22	-0,3784	-0,0044	-3,38%	30,30
ANIQN.V	S	AKBNK	29.03.2024	28,00	0,2	40,42	44,36%	0,07	0,08	0,00%	8,7	-7,52	-0,6645	-0,0032	-4,54%	27,60
LRIAA.V	A	ALARK	29.03.2024	96,00	0,05	113,80	18,54%	1,15	1,17	0,00%	4,5	90,74	0,2204	-0,0060	-0,52%	119,40
LRIAB.V	A	ALARK	29.03.2024	106,00	0,05	113,80	7,36%	0,75	0,77	0,00%	5,9	78,18	0,2558	-0,0070	-0,93%	121,40
LRIAC.V	A	ALARK	29.03.2024	115,00	0,05	113,80	-1,04%	0,49	0,50	-7,69%	7,1	61,19	0,3268	-0,0074	-1,50%	125,00
LRIAD.V	A	ALARK	29.03.2024	135,00	0,05	113,80	-15,70%	0,18	0,19	0,00%	9,2	29,08	0,6877	-0,0058	-3,22%	138,80
LRIAE.V	A	ALARK	29.03.2024	163,00	0,05	113,80	-30,18%	0,06	0,07	-25,00%	10,3	10,83	1,8471	-0,0033	-5,55%	164,40
LRIPA.V	S	ALARK	29.03.2024	106,00	0,05	113,80	7,36%	0,19	0,20	5,26%	8,8	-29,30	-0,6826	-0,0035	-1,83%	102,00
LRIPB.V	S	ALARK	29.03.2024	96,00	0,05	113,80	18,54%	0,07	0,08	0,00%	11,0	-13,56	-1,4754	-0,0023	-3,33%	94,40
LRIPC.V	S	ALARK	29.03.2024	86,00	0,05	113,80	32,33%	0,02	0,03	0,00%	15,8	-5,56	-3,5988	-0,0013	-6,65%	85,40
LRIPD.V	S	ALARK	29.03.2024	77,00	0,05	113,80	47,79%	0,01	0,03	0,00%	14,6	-2,56	-7,8096	-0,0008	-7,99%	76,40
LRIFE.V	S	ALARK	29.03.2024	69,00	0,05	113,80	64,93%	0,01	0,03	0,00%	0,0	-1,28	-15,6492	-0,0005	-4,91%	68,40
ARIAP.V	A	ARCLK	29.02.2024	130,00	0,05	155,90	19,92%	1,41	1,45	0,00%	5,2	94,20	0,2123	-0,0093	-0,66%	159,00
ARIAQ.V	A	ARCLK	29.02.2024	150,00	0,05	155,90	3,93%	0,63	0,66	-10,00%	8,5	67,85	0,2948	-0,0168	-2,66%	163,20
ARIAR.V	A	ARCLK	29.02.2024	160,00	0,05	155,90	-2,56%	0,38	0,40	-11,36%	10,4	49,15	0,4070	-0,0175	-4,60%	168,00



Sembol	Tip	D.Varlık	Vade	Kul.F.	Çarpan	D.V.F.	Kul.Uzaklık%	P.Y.Alis	P.Y.Satis	%Deg.	Kaldirac	Delta%	Duy.	Teta(TL)	Teta(%)	Basabas
ARIAS.V	A	ARCLK	29.02.2024	190,00	0,05	155,90	-17,95%	0,07	0,09	-36,36%	14,3	12,84	1,5578	-0,0090	-12,87%	191,80
ARIAT.V	A	ARCLK	29.02.2024	230,00	0,05	155,90	-32,22%	0,01	0,04	0,00%	0,0	1,95	10,2520	-0,0021	-21,25%	230,80
ARIAU.V	A	ARCLK	29.03.2024	140,00	0,05	155,90	11,36%	1,19	1,22	-9,23%	5,7	86,33	0,2317	-0,0086	-0,72%	164,40
ARIAV.V	A	ARCLK	29.03.2024	150,00	0,05	155,90	3,93%	0,83	0,87	0,00%	6,9	73,31	0,2728	-0,0094	-1,14%	167,40
ARIAW.V	A	ARCLK	29.03.2024	160,00	0,05	155,90	-2,56%	0,55	0,58	-4,84%	8,2	57,87	0,3456	-0,0095	-1,72%	171,60
ARIAX.V	A	ARCLK	29.03.2024	190,00	0,05	155,90	-17,95%	0,18	0,20	-9,09%	10,2	23,50	0,8510	-0,0068	-3,76%	194,00
ARIAY.V	A	ARCLK	29.03.2024	230,00	0,05	155,90	-32,22%	0,05	0,07	0,00%	12,3	7,90	2,5313	-0,0035	-6,94%	231,40
ARIWS.V	S	ARCLK	29.02.2024	150,00	0,05	155,90	3,93%	0,26	0,28	-3,70%	10,6	-35,42	-0,5646	-0,0125	-4,82%	144,40
ARIWT.V	S	ARCLK	29.02.2024	130,00	0,05	155,90	19,92%	0,03	0,05	0,00%	18,0	-6,93	-2,8839	-0,0043	-14,48%	129,00
ARIWU.V	S	ARCLK	29.02.2024	120,00	0,05	155,90	29,92%	0,01	0,04	0,00%	0,0	-2,22	-8,9944	-0,0018	-17,60%	119,20
ARIWV.V	S	ARCLK	29.02.2024	110,00	0,05	155,90	41,73%	0,01	0,04	0,00%	0,0	-0,55	-36,3539	-0,0005	-5,27%	109,20
ARIWW.V	S	ARCLK	29.02.2024	100,00	0,05	155,90	55,90%	0,01	0,04	0,00%	0,0	-0,15	-135,2752	-0,0002	-1,69%	99,20
ARIWX.V	S	ARCLK	29.03.2024	150,00	0,05	155,90	3,93%	0,31	0,33	6,45%	9,0	-35,67	-0,5608	-0,0047	-1,50%	143,40
ARIXA.V	S	ARCLK	29.03.2024	140,00	0,05	155,90	11,36%	0,14	0,16	6,67%	11,2	-20,20	-0,9902	-0,0035	-2,50%	136,80
ARIXB.V	S	ARCLK	29.03.2024	120,00	0,05	155,90	29,92%	0,02	0,05	0,00%	19,0	-4,87	-4,1105	-0,0015	-7,28%	119,00
ARIXC.V	S	ARCLK	29.03.2024	110,00	0,05	155,90	41,73%	0,01	0,04	0,00%	18,4	-2,36	-8,4876	-0,0009	-8,85%	109,20
ARIXD.V	S	ARCLK	29.03.2024	100,00	0,05	155,90	55,90%	0,01	0,04	0,00%	0,0	-1,18	-16,9652	-0,0005	-5,43%	99,20
AEIBE.V	A	ASELS	29.02.2024	50,00	0,2	54,30	8,60%	1,18	1,21	-12,03%	7,3	79,03	0,0633	-0,0205	-1,74%	56,05
AEIBF.V	A	ASELS	29.02.2024	55,00	0,2	54,30	-1,27%	0,58	0,61	-13,04%	9,9	52,97	0,0944	-0,0244	-4,20%	58,05
AEIBG.V	A	ASELS	29.02.2024	60,00	0,2	54,30	-9,50%	0,25	0,27	-18,18%	12,2	29,29	0,1707	-0,0202	-8,09%	61,35
AEIBH.V	A	ASELS	29.02.2024	70,00	0,2	54,30	-22,43%	0,05	0,06	-33,33%	15,7	7,21	0,6936	-0,0082	-16,36%	70,30
AEIBI.V	A	ASELS	29.02.2024	80,00	0,2	54,30	-32,13%	0,01	0,03	0,00%	19,0	1,75	2,8635	-0,0026	-26,23%	80,15
AEIBJ.V	A	ASELS	29.03.2024	50,00	0,2	54,30	8,60%	1,55	1,58	-8,33%	5,6	79,03	0,0633	-0,0135	-0,87%	57,90
AEIBK.V	A	ASELS	29.03.2024	55,00	0,2	54,30	-1,27%	0,94	0,96	-5,00%	7,1	60,61	0,0825	-0,0142	-1,51%	59,80
AEIBL.V	A	ASELS	29.03.2024	60,00	0,2	54,30	-9,50%	0,56	0,58	-11,11%	8,2	42,08	0,1188	-0,0132	-2,35%	62,90
AEIBM.V	A	ASELS	29.03.2024	70,00	0,2	54,30	-22,43%	0,22	0,24	-7,69%	9,6	19,38	0,2580	-0,0092	-4,17%	71,20
AEIBN.V	A	ASELS	29.03.2024	80,00	0,2	54,30	-32,13%	0,10	0,11	-7,69%	10,3	9,50	0,5265	-0,0059	-5,88%	80,55
AEIQE.V	S	ASELS	29.02.2024	50,00	0,2	54,30	8,60%	0,20	0,22	5,26%	12,9	-23,69	-0,2110	-0,0143	-7,14%	48,90
AEIQF.V	S	ASELS	29.02.2024	45,00	0,2	54,30	20,67%	0,04	0,05	0,00%	17,9	-6,59	-0,7584	-0,0059	-14,77%	44,75
AEIQG.V	S	ASELS	29.02.2024	40,00	0,2	54,30	35,75%	0,01	0,03	0,00%	0,0	-1,16	-4,3017	-0,0014	-14,25%	39,85
AEIQH.V	S	ASELS	29.02.2024	35,00	0,2	54,30	55,14%	0,01	0,03	0,00%	0,0	-0,18	-27,1775	-0,0003	-2,93%	34,85
AEIQI.V	S	ASELS	29.02.2024	30,00	0,2	54,30	81,00%	0,01	0,03	0,00%	0,0	-0,03	-187,6903	-0,0001	-0,53%	29,85
AEIQJ.V	S	ASELS	29.03.2024	55,00	0,2	54,30	-1,27%	0,80	0,82	5,19%	6,5	-48,03	-0,1041	-0,0080	-0,99%	50,90



Sembol	Tip	D.Varlık	Vade	Kul.F.	Çarpan	D.V.F.	Kul.Uzaklık%	P.Y.Alis	P.Y.Satis	%Deg.	Kaldirac	Delta%	Duy.	Teta(TL)	Teta(%)	Basabas
AEIQQ.V	S	ASELS	29.03.2024	50,00	0,2	54,30	8,60%	0,36	0,37	8,82%	8,4	-27,84	-0,1796	-0,0069	-1,92%	48,15
AEIQL.V	S	ASELS	29.03.2024	45,00	0,2	54,30	20,67%	0,14	0,15	7,14%	10,1	-12,98	-0,3851	-0,0047	-3,35%	44,25
AEIQM.V	S	ASELS	29.03.2024	40,00	0,2	54,30	35,75%	0,05	0,06	20,00%	11,9	-5,48	-0,9116	-0,0027	-5,50%	39,70
AEIQN.V	S	ASELS	29.03.2024	35,00	0,2	54,30	55,14%	0,02	0,04	0,00%	12,3	-2,26	-2,2141	-0,0015	-7,53%	34,80
ATIAK.V	A	ASTOR	29.02.2024	110,00	0,05	119,60	8,73%	0,68	0,71	-12,66%	6,7	76,58	0,2612	-0,0129	-1,90%	124,20
ATIAL.V	A	ASTOR	29.02.2024	120,00	0,05	119,60	-0,33%	0,39	0,40	-15,22%	8,6	55,76	0,3586	-0,0149	-3,82%	128,00
ATIAM.V	A	ASTOR	29.02.2024	130,00	0,05	119,60	-8,00%	0,21	0,23	-14,81%	10,2	35,91	0,5569	-0,0137	-6,52%	134,60
ATIAN.V	A	ASTOR	29.02.2024	150,00	0,05	119,60	-20,27%	0,05	0,07	-25,00%	14,6	12,23	1,6356	-0,0074	-14,77%	151,40
ATIAO.V	A	ASTOR	29.02.2024	170,00	0,05	119,60	-29,65%	0,01	0,04	-25,00%	24,5	4,10	4,8759	-0,0033	-32,85%	170,80
ATIAP.V	A	ASTOR	29.03.2024	110,00	0,05	119,60	8,73%	0,92	0,94	-10,00%	4,9	75,94	0,2634	-0,0083	-0,90%	128,80
ATIAQ.V	A	ASTOR	29.03.2024	120,00	0,05	119,60	-0,33%	0,62	0,65	-10,14%	6,0	61,85	0,3233	-0,0087	-1,40%	133,00
ATIAV.V	A	ASTOR	29.03.2024	130,00	0,05	119,60	-8,00%	0,41	0,43	-12,50%	6,9	47,14	0,4242	-0,0083	-2,02%	138,60
ATIAS.V	A	ASTOR	29.03.2024	160,00	0,05	119,60	-25,25%	0,13	0,14	-12,50%	8,6	18,63	1,0735	-0,0054	-4,16%	162,80
ATIAT.V	A	ASTOR	29.03.2024	190,00	0,05	119,60	-37,05%	0,05	0,07	0,00%	9,9	8,27	2,4182	-0,0033	-6,50%	191,40
ATIPK.V	S	ASTOR	29.02.2024	120,00	0,05	119,60	-0,33%	0,36	0,38	11,43%	7,9	-47,32	-0,4227	-0,0118	-3,29%	112,40
ATIPL.V	S	ASTOR	29.02.2024	110,00	0,05	119,60	8,73%	0,15	0,16	6,67%	10,3	-25,91	-0,7719	-0,0096	-6,38%	106,80
ATIPM.V	S	ASTOR	29.02.2024	90,00	0,05	119,60	32,89%	0,01	0,03	0,00%	18,5	-3,09	-6,4776	-0,0021	-21,18%	89,40
ATIPN.V	S	ASTOR	29.02.2024	80,00	0,05	119,60	49,50%	0,01	0,03	0,00%	0,0	-0,75	-26,6012	-0,0007	-6,54%	79,40
ATIPO.V	S	ASTOR	29.02.2024	70,00	0,05	119,60	70,86%	0,01	0,03	0,00%	0,0	-0,16	-124,3066	-0,0002	-1,72%	69,40
ATIPP.V	S	ASTOR	29.03.2024	120,00	0,05	119,60	-0,33%	0,49	0,51	6,38%	5,5	-45,31	-0,4414	-0,0053	-1,08%	109,80
ATIPQ.V	S	ASTOR	29.03.2024	110,00	0,05	119,60	8,73%	0,27	0,29	7,69%	6,7	-30,03	-0,6661	-0,0048	-1,79%	104,20
ATIPR.V	S	ASTOR	29.03.2024	100,00	0,05	119,60	19,60%	0,14	0,16	0,00%	7,6	-17,84	-1,1208	-0,0039	-2,79%	96,80
ATIPS.V	S	ASTOR	29.03.2024	90,00	0,05	119,60	32,89%	0,07	0,08	0,00%	8,3	-9,67	-2,0682	-0,0028	-3,97%	88,40
ATIPT.V	S	ASTOR	29.03.2024	80,00	0,05	119,60	49,50%	0,04	0,05	0,00%	7,8	-5,21	-3,8375	-0,0019	-4,82%	79,00
BIIKM.V	A	BIMAS	29.02.2024	320,00	0,03	383,75	19,92%	2,07	2,10	0,00%	5,2	94,46	0,3529	-0,0135	-0,65%	390,00
BIIKN.V	A	BIMAS	29.02.2024	350,00	0,03	383,75	9,64%	1,30	1,33	0,00%	7,2	81,41	0,4095	-0,0207	-1,59%	394,33
BIIKO.V	A	BIMAS	29.02.2024	380,00	0,03	383,75	0,99%	0,73	0,76	2,74%	9,3	59,69	0,5584	-0,0256	-3,50%	405,33
BIILA.V	A	BIMAS	29.02.2024	450,00	0,03	383,75	-14,72%	0,15	0,16	0,00%	13,7	17,79	1,8737	-0,0162	-10,83%	455,33
BIILB.V	A	BIMAS	29.02.2024	540,00	0,03	383,75	-28,94%	0,02	0,04	0,00%	17,9	3,12	10,6916	-0,0046	-22,92%	541,33
BIILC.V	A	BIMAS	29.03.2024	370,00	0,03	383,75	3,72%	1,21	1,23	-1,67%	6,9	72,85	0,4575	-0,0140	-1,15%	411,00
BIILD.V	A	BIMAS	29.03.2024	410,00	0,03	383,75	-6,40%	0,58	0,60	0,00%	9,3	47,47	0,7022	-0,0129	-2,23%	430,00
BIILE.V	A	BIMAS	29.03.2024	440,00	0,03	383,75	-12,78%	0,33	0,34	-3,03%	10,8	30,99	1,0756	-0,0107	-3,23%	451,33
BIILF.V	A	BIMAS	29.03.2024	520,00	0,03	383,75	-26,20%	0,09	0,11	0,00%	11,9	10,36	3,2162	-0,0056	-6,17%	523,67



Sembol	Tip	D.Varlık	Vade	Kul.F.	Çarpan	D.V.F.	Kul.Uzaklık%	P.Y.Alis	P.Y.Satis	%Deg.	Kaldirac	Delta%	Duy.	Teta(TL)	Teta(%)	Basabas
BIIIG.V	A	BIMAS	29.03.2024	630,00	0,03	383,75	-39,09%	0,03	0,05	0,00%	12,2	3,19	10,4423	-0,0024	-8,12%	631,67
BIIYI.V	S	BIMAS	29.02.2024	350,00	0,03	383,75	9,64%	0,19	0,20	0,00%	13,5	-21,17	-1,5742	-0,0140	-7,35%	343,33
BIIYJ.V	S	BIMAS	29.02.2024	320,00	0,03	383,75	19,92%	0,04	0,05	0,00%	19,2	-6,65	-5,0092	-0,0061	-15,28%	318,33
BIIYK.V	S	BIMAS	29.02.2024	290,00	0,03	383,75	32,33%	0,01	0,03	0,00%	0,0	-1,48	-22,5251	-0,0018	-17,91%	289,00
BIIYL.V	S	BIMAS	29.02.2024	260,00	0,03	383,75	47,60%	0,01	0,03	0,00%	0,0	-0,26	-126,7615	-0,0004	-3,99%	259,00
BIIYM.V	S	BIMAS	29.02.2024	230,00	0,03	383,75	66,85%	0,01	0,03	0,00%	0,0	-0,04	-765,3856	-0,0001	-0,80%	229,00
BIIYN.V	S	BIMAS	29.03.2024	410,00	0,03	383,75	-6,40%	1,14	1,16	0,00%	6,4	-62,48	-0,5335	-0,0065	-0,57%	371,33
BIIYO.V	S	BIMAS	29.03.2024	370,00	0,03	383,75	3,72%	0,47	0,49	-7,84%	8,9	-36,18	-0,9214	-0,0069	-1,47%	353,67
BIIZA.V	S	BIMAS	29.03.2024	330,00	0,03	383,75	16,29%	0,16	0,17	0,00%	11,0	-15,29	-2,1801	-0,0049	-3,06%	324,33
BIIZB.V	S	BIMAS	29.03.2024	300,00	0,03	383,75	27,92%	0,07	0,08	0,00%	11,8	-7,19	-4,6375	-0,0032	-4,52%	297,33
BIIZC.V	S	BIMAS	29.03.2024	270,00	0,03	383,75	42,13%	0,03	0,05	0,00%	13,2	-3,44	-9,6964	-0,0020	-6,66%	268,33
EYIBE.V	A	EKGYO	29.02.2024	7,80	1	10,70	37,18%	3,01	3,04	0,00%	3,5	99,17	0,0101	-0,0081	-0,27%	10,84
EYIBF.V	A	EKGYO	29.02.2024	8,50	1	10,70	25,88%	2,33	2,36	0,00%	4,4	96,52	0,0104	-0,0111	-0,48%	10,86
EYIBG.V	A	EKGYO	29.02.2024	9,30	1	10,70	15,05%	1,63	1,66	0,00%	5,7	87,33	0,0115	-0,0178	-1,09%	10,96
EYIBH.V	A	EKGYO	29.02.2024	10,90	1	10,70	-1,83%	0,65	0,66	-4,41%	8,6	51,97	0,0192	-0,0274	-4,21%	11,56
EYIBI.V	A	EKGYO	29.02.2024	13,00	1	10,70	-17,69%	0,16	0,17	-10,53%	11,7	17,43	0,0574	-0,0176	-11,02%	13,17
EYIBJ.V	A	EKGYO	29.03.2024	9,90	1	10,70	8,08%	1,56	1,59	-5,71%	5,2	76,08	0,0131	-0,0143	-0,92%	11,49
EYIBK.V	A	EKGYO	29.03.2024	10,90	1	10,70	-1,83%	0,99	1,01	0,00%	6,4	59,14	0,0169	-0,0150	-1,52%	11,91
EYIBL.V	A	EKGYO	29.03.2024	11,90	1	10,70	-10,08%	0,63	0,64	-2,99%	7,2	42,68	0,0234	-0,0141	-2,25%	12,54
EYIBM.V	A	EKGYO	29.03.2024	13,90	1	10,70	-23,02%	0,27	0,28	-6,90%	8,4	21,17	0,0472	-0,0103	-3,82%	14,18
EYIBN.V	A	EKGYO	29.03.2024	17,00	1	10,70	-37,06%	0,09	0,11	-9,09%	9,8	8,27	0,1210	-0,0058	-6,46%	17,11
EYIQE.V	S	EKGYO	29.02.2024	8,50	1	10,70	25,88%	0,02	0,04	0,00%	22,4	-4,18	-0,2391	-0,0043	-21,33%	8,46
EYIQF.V	S	EKGYO	29.02.2024	7,80	1	10,70	37,18%	0,01	0,03	0,00%	0,0	-1,04	-0,9645	-0,0013	-12,86%	7,77
EYIQG.V	S	EKGYO	29.02.2024	7,00	1	10,70	52,86%	0,01	0,03	0,00%	0,0	-0,16	-6,3949	-0,0002	-2,34%	6,97
EYIQH.V	S	EKGYO	29.02.2024	6,20	1	10,70	72,58%	0,01	0,03	0,00%	0,0	-0,02	-50,5227	-0,0000	-0,35%	6,17
EYIQI.V	S	EKGYO	29.02.2024	5,60	1	10,70	91,07%	0,01	0,03	0,00%	0,0	-0,00	-	-0,0000	-0,10%	5,57
EYIQJ.V	S	EKGYO	29.03.2024	10,90	1	10,70	-1,83%	0,93	0,95	-3,06%	5,6	-48,49	-0,0206	-0,0090	-0,97%	9,95
EYIQK.V	S	EKGYO	29.03.2024	9,90	1	10,70	8,08%	0,46	0,48	-2,04%	7,0	-30,30	-0,0330	-0,0081	-1,76%	9,42
EYIQL.V	S	EKGYO	29.03.2024	8,90	1	10,70	20,22%	0,20	0,22	10,00%	8,4	-15,78	-0,0634	-0,0060	-2,98%	8,68
EYIQM.V	S	EKGYO	29.03.2024	7,90	1	10,70	35,44%	0,09	0,10	0,00%	8,8	-7,41	-0,1349	-0,0038	-4,26%	7,80
EYIQN.V	S	EKGYO	29.03.2024	7,10	1	10,70	50,70%	0,04	0,06	0,00%	10,3	-3,85	-0,2596	-0,0025	-6,23%	7,04
EIIAU.V	A	ENKAI	29.02.2024	32,00	0,2	39,00	21,88%	1,51	1,53	0,00%	4,9	95,04	0,0526	-0,0090	-0,59%	39,65
EIIAV.V	A	ENKAI	29.02.2024	36,00	0,2	39,00	8,33%	0,83	0,86	0,00%	7,3	78,18	0,0640	-0,0151	-1,82%	40,30



Sembol	Tip	D.Varlık	Vade	Kul.F.	Çarpan	D.V.F.	Kul.Uzaklık%	P.Y.Alis	P.Y.Satis	%Deg.	Kaldirac	Delta%	Duy.	Teta(TL)	Teta(%)	Basabas
EIIAW.V	A	ENKAI	29.02.2024	39,00	0,2	39,00	0,00%	0,47	0,48	-9,80%	9,6	56,76	0,0881	-0,0176	-3,74%	41,40
EIIAX.V	A	ENKAI	29.02.2024	45,00	0,2	39,00	-13,33%	0,11	0,13	-18,75%	13,5	20,82	0,2402	-0,0122	-11,12%	45,65
EIIAY.V	A	ENKAI	29.02.2024	55,00	0,2	39,00	-29,09%	0,01	0,03	0,00%	23,6	3,03	1,6517	-0,0030	-30,27%	55,15
EIIAZ.V	A	ENKAI	29.03.2024	35,00	0,2	39,00	11,43%	1,20	1,22	0,00%	5,6	85,95	0,0582	-0,0086	-0,72%	41,10
EIIBA.V	A	ENKAI	29.03.2024	39,00	0,2	39,00	0,00%	0,64	0,66	-12,50%	7,9	64,60	0,0774	-0,0094	-1,47%	42,30
EIIBB.V	A	ENKAI	29.03.2024	43,00	0,2	39,00	-9,30%	0,32	0,33	-8,57%	9,8	40,09	0,1247	-0,0083	-2,60%	44,65
EIIBC.V	A	ENKAI	29.03.2024	50,00	0,2	39,00	-22,00%	0,11	0,12	-15,38%	11,4	16,05	0,3116	-0,0052	-4,71%	50,60
EIIBD.V	A	ENKAI	29.03.2024	60,00	0,2	39,00	-35,00%	0,03	0,04	0,00%	14,3	5,51	0,9078	-0,0026	-8,61%	60,20
EIIPU.V	S	ENKAI	29.02.2024	36,00	0,2	39,00	8,33%	0,16	0,17	0,00%	12,0	-24,56	-0,2036	-0,0106	-6,64%	35,15
EIIPV.V	S	ENKAI	29.02.2024	32,00	0,2	39,00	21,88%	0,02	0,03	-25,00%	23,1	-5,93	-0,8428	-0,0040	-19,80%	31,85
EIIPW.V	S	ENKAI	29.02.2024	29,00	0,2	39,00	34,48%	0,01	0,03	0,00%	0,0	-1,49	-3,3567	-0,0013	-12,95%	28,85
EIIPX.V	S	ENKAI	29.02.2024	26,00	0,2	39,00	50,00%	0,01	0,03	0,00%	0,0	-0,32	-15,4006	-0,0004	-3,52%	25,85
EIIPY.V	S	ENKAI	29.02.2024	23,00	0,2	39,00	69,57%	0,01	0,03	0,00%	0,0	-0,06	-82,0565	-0,0001	-0,80%	22,85
EIIPZ.V	S	ENKAI	29.03.2024	39,00	0,2	39,00	0,00%	0,44	0,45	6,98%	8,1	-45,46	-0,1100	-0,0047	-1,08%	36,75
EIIQA.V	S	ENKAI	29.03.2024	35,00	0,2	39,00	11,43%	0,14	0,15	0,00%	11,4	-20,52	-0,2437	-0,0036	-2,59%	34,25
EIIQB.V	S	ENKAI	29.03.2024	32,00	0,2	39,00	21,88%	0,06	0,07	0,00%	12,5	-9,58	-0,5217	-0,0024	-4,00%	31,65
EIIQC.V	S	ENKAI	29.03.2024	28,00	0,2	39,00	39,29%	0,02	0,04	0,00%	13,1	-3,35	-1,4926	-0,0012	-6,17%	27,80
EIIQD.V	S	ENKAI	29.03.2024	26,00	0,2	39,00	50,00%	0,01	0,03	0,00%	15,8	-2,03	-2,4662	-0,0009	-8,83%	25,85
ELIAZ.V	A	EREGL	29.02.2024	40,00	0,2	45,92	14,80%	1,36	1,38	-8,22%	6,0	88,53	0,0565	-0,0142	-1,04%	46,90
ELIBA.V	A	EREGL	29.02.2024	43,00	0,2	45,92	6,79%	0,90	0,92	0,00%	7,6	74,58	0,0670	-0,0188	-2,09%	47,60
ELIBB.V	A	EREGL	29.02.2024	47,00	0,2	45,92	-2,30%	0,46	0,47	-6,00%	10,0	50,02	0,1000	-0,0209	-4,55%	49,35
ELIBC.V	A	EREGL	29.02.2024	55,00	0,2	45,92	-16,51%	0,10	0,11	-15,38%	14,1	15,39	0,3248	-0,0121	-12,13%	55,55
ELIBD.V	A	EREGL	29.02.2024	67,00	0,2	45,92	-31,46%	0,01	0,03	0,00%	20,9	2,27	2,2004	-0,0029	-28,66%	67,15
ELIBE.V	A	EREGL	29.03.2024	43,00	0,2	45,92	6,79%	1,19	1,21	-4,80%	5,9	76,87	0,0650	-0,0114	-0,96%	49,05
ELIBF.V	A	EREGL	29.03.2024	47,00	0,2	45,92	-2,30%	0,71	0,72	-2,67%	7,6	58,38	0,0856	-0,0117	-1,65%	50,60
ELIBG.V	A	EREGL	29.03.2024	52,00	0,2	45,92	-11,69%	0,36	0,37	-7,69%	9,2	35,92	0,1392	-0,0099	-2,75%	53,85
ELIBH.V	A	EREGL	29.03.2024	60,00	0,2	45,92	-23,47%	0,13	0,14	-12,50%	11,1	15,75	0,3175	-0,0064	-4,89%	60,70
ELIBI.V	A	EREGL	29.03.2024	73,00	0,2	45,92	-37,10%	0,04	0,05	-33,33%	12,5	5,46	0,9152	-0,0032	-8,04%	73,25
ELIPZ.V	S	EREGL	29.02.2024	43,00	0,2	45,92	6,79%	0,23	0,24	33,33%	11,3	-28,33	-0,1765	-0,0137	-5,94%	41,80
ELIQA.V	S	EREGL	29.02.2024	40,00	0,2	45,92	14,80%	0,08	0,09	0,00%	15,2	-13,28	-0,3766	-0,0086	-10,76%	39,55
ELIQB.V	S	EREGL	29.02.2024	36,00	0,2	45,92	27,56%	0,01	0,03	0,00%	31,3	-3,41	-1,4681	-0,0031	-30,81%	35,85
ELIQC.V	S	EREGL	29.02.2024	32,00	0,2	45,92	43,50%	0,01	0,03	0,00%	0,0	-0,63	-7,9598	-0,0007	-7,41%	31,85
ELIQD.V	S	EREGL	29.02.2024	28,00	0,2	45,92	64,00%	0,01	0,03	0,00%	0,0	-0,11	-46,8928	-0,0002	-1,58%	27,85



Sembol	Tip	D.Varlık	Vade	Kul.F.	Çarpan	D.V.F.	Kul.Uzaklık%	P.Y.Alis	P.Y.Satis	%Deg.	Kaldirac	Delta%	Duy.	Teta(TL)	Teta(%)	Basabas
ELIQE.V	S	EREGL	29.03.2024	47,00	0,2	45,92	-2,30%	0,71	0,72	1,43%	6,6	-50,68	-0,0987	-0,0064	-0,90%	43,40
ELIQF.V	S	EREGL	29.03.2024	43,00	0,2	45,92	6,79%	0,33	0,34	17,24%	8,5	-30,65	-0,1631	-0,0058	-1,77%	41,30
ELIQG.V	S	EREGL	29.03.2024	39,00	0,2	45,92	17,74%	0,14	0,15	0,00%	10,0	-15,21	-0,3288	-0,0042	-3,02%	38,25
ELIQH.V	S	EREGL	29.03.2024	34,00	0,2	45,92	35,06%	0,05	0,06	0,00%	10,6	-5,76	-0,8678	-0,0024	-4,83%	33,70
ELIQI.V	S	EREGL	29.03.2024	31,00	0,2	45,92	48,13%	0,02	0,04	0,00%	14,6	-3,18	-1,5720	-0,0016	-8,24%	30,80
FRIDJ.V	A	FROTO	29.02.2024	820,00	0,01	964,00	17,56%	1,59	1,63	-4,29%	5,6	93,08	1,0743	-0,0121	-0,76%	983,00
FRIDK.V	A	FROTO	29.02.2024	900,00	0,01	964,00	7,11%	0,93	0,97	-6,25%	8,0	76,71	1,3037	-0,0183	-1,97%	997,00
FRIDL.V	A	FROTO	29.02.2024	1.000,00	0,01	964,00	-3,60%	0,39	0,42	0,00%	11,0	45,58	2,1942	-0,0205	-5,25%	1.042,00
FRIDM.V	A	FROTO	29.02.2024	1.100,00	0,01	964,00	-12,36%	0,15	0,18	0,00%	14,1	21,93	4,5608	-0,0151	-10,05%	1.118,00
FRIDN.V	A	FROTO	29.02.2024	1.300,00	0,01	964,00	-25,85%	0,02	0,05	0,00%	20,4	4,23	23,6411	-0,0047	-23,55%	1.305,00
FRIDO.V	A	FROTO	29.03.2024	840,00	0,01	964,00	14,76%	1,70	1,74	-0,60%	5,0	88,49	1,1301	-0,0104	-0,61%	1.014,00
FRIDP.V	A	FROTO	29.03.2024	930,00	0,01	964,00	3,66%	1,05	1,08	1,94%	6,7	71,77	1,3933	-0,0121	-1,15%	1.038,00
FRIDQ.V	A	FROTO	29.03.2024	1.010,00	0,01	964,00	-4,55%	0,64	0,67	0,00%	8,0	52,96	1,8881	-0,0120	-1,87%	1.077,00
FRIDR.V	A	FROTO	29.03.2024	1.180,00	0,01	964,00	-18,31%	0,24	0,26	-4,00%	10,0	23,82	4,1990	-0,0087	-3,61%	1.206,00
FRIDS.V	A	FROTO	29.03.2024	1.430,00	0,01	964,00	-32,59%	0,07	0,09	0,00%	11,4	8,28	12,0736	-0,0046	-6,53%	1.439,00
FRISK.V	S	FROTO	29.02.2024	900,00	0,01	964,00	7,11%	0,20	0,23	-4,17%	12,7	-26,32	-3,7997	-0,0128	-6,38%	877,00
FRISL.V	S	FROTO	29.02.2024	800,00	0,01	964,00	20,50%	0,03	0,05	0,00%	18,1	-5,64	-17,7417	-0,0043	-14,45%	795,00
FRISM.V	S	FROTO	29.02.2024	700,00	0,01	964,00	37,71%	0,01	0,04	50,00%	0,0	-0,67	-149,5502	-0,0007	-7,34%	696,00
FRISN.V	S	FROTO	29.02.2024	650,00	0,01	964,00	48,31%	0,01	0,04	0,00%	0,0	-0,21	-475,7284	-0,0003	-2,67%	646,00
FRISO.V	S	FROTO	29.02.2024	600,00	0,01	964,00	60,67%	0,01	0,04	0,00%	0,0	-0,07	-1.495,5541	-0,0001	-0,97%	596,00
FRISP.V	S	FROTO	29.03.2024	930,00	0,01	964,00	3,66%	0,43	0,45	2,17%	8,2	-36,78	-2,7188	-0,0062	-1,45%	885,00
FRISQ.V	S	FROTO	29.03.2024	840,00	0,01	964,00	14,76%	0,15	0,17	0,00%	10,8	-16,82	-5,9462	-0,0043	-2,84%	823,00
FRISR.V	S	FROTO	29.03.2024	760,00	0,01	964,00	26,84%	0,05	0,08	0,00%	13,8	-7,15	-13,9819	-0,0025	-5,07%	752,00
FRISS.V	S	FROTO	29.03.2024	670,00	0,01	964,00	43,88%	0,02	0,05	0,00%	12,7	-2,64	-37,8770	-0,0013	-6,48%	665,00
FRIST.V	S	FROTO	29.03.2024	610,00	0,01	964,00	58,03%	0,01	0,04	0,00%	13,5	-1,40	-71,3854	-0,0008	-8,34%	606,00
GNIİK.V	A	GARAN	29.02.2024	58,00	0,2	64,90	11,90%	1,73	1,75	0,00%	6,3	82,87	0,0603	-0,0243	-1,41%	66,75
GNIİL.V	A	GARAN	29.02.2024	64,00	0,2	64,90	1,41%	0,93	0,95	-10,00%	8,5	60,45	0,0827	-0,0308	-3,31%	68,75
GNIİM.V	A	GARAN	29.02.2024	70,00	0,2	64,90	-7,29%	0,44	0,46	-4,35%	10,8	36,55	0,1368	-0,0283	-6,44%	72,30
GNIİN.V	A	GARAN	29.02.2024	82,00	0,2	64,90	-20,85%	0,09	0,10	-10,00%	15,9	9,78	0,5110	-0,0128	-14,19%	82,50
GNIİO.V	A	GARAN	29.02.2024	99,00	0,2	64,90	-34,44%	0,01	0,03	0,00%	20,6	1,59	3,1489	-0,0031	-30,73%	99,15
GNIJA.V	A	GARAN	29.03.2024	63,00	0,2	64,90	3,02%	1,52	1,55	-2,58%	5,8	68,28	0,0732	-0,0179	-1,18%	70,75
GNIJB.V	A	GARAN	29.03.2024	69,00	0,2	64,90	-5,94%	0,92	0,95	-1,05%	7,1	50,63	0,0988	-0,0174	-1,90%	73,75
GNIJC.V	A	GARAN	29.03.2024	75,00	0,2	64,90	-13,47%	0,55	0,57	-1,72%	8,1	35,01	0,1428	-0,0153	-2,78%	77,85



Sembol	Tip	D.Varlık	Vade	Kul.F.	Çarpan	D.V.F.	Kul.Uzaklık%	P.Y.Alis	P.Y.Satis	%Deg.	Kaldirac	Delta%	Duy.	Teta(TL)	Teta(%)	Basabas
GNIJ.D.V	A	GARAN	29.03.2024	88,00	0,2	64,90	-26,25%	0,21	0,22	-8,33%	9,5	15,42	0,3243	-0,0098	-4,66%	89,10
GNIJE.V	A	GARAN	29.03.2024	106,00	0,2	64,90	-38,77%	0,08	0,09	0,00%	10,1	6,25	0,7996	-0,0055	-6,89%	106,45
GNUUN.V	S	GARAN	29.02.2024	64,00	0,2	64,90	1,41%	0,64	0,66	0,00%	8,7	-42,74	-0,1170	-0,0240	-3,75%	60,70
GNUUO.V	S	GARAN	29.02.2024	58,00	0,2	64,90	11,90%	0,21	0,22	0,00%	11,9	-19,30	-0,2591	-0,0168	-8,01%	56,90
GNIVA.V	S	GARAN	29.02.2024	53,00	0,2	64,90	22,45%	0,06	0,07	-14,29%	15,7	-7,27	-0,6882	-0,0086	-14,30%	52,65
GNIVB.V	S	GARAN	29.02.2024	47,00	0,2	64,90	38,09%	0,01	0,03	0,00%	21,4	-1,65	-3,0339	-0,0026	-26,31%	46,85
GNIVC.V	S	GARAN	29.02.2024	42,00	0,2	64,90	54,52%	0,01	0,03	0,00%	0,0	-0,40	-12,5156	-0,0008	-7,86%	41,85
GNIVD.V	S	GARAN	29.03.2024	69,00	0,2	64,90	-5,94%	1,46	1,48	0,00%	5,1	-57,18	-0,0874	-0,0103	-0,71%	61,60
GNIVE.V	S	GARAN	29.03.2024	63,00	0,2	64,90	3,02%	0,79	0,80	-3,61%	6,4	-39,02	-0,1281	-0,0105	-1,33%	59,00
GNIVF.V	S	GARAN	29.03.2024	56,00	0,2	64,90	15,89%	0,34	0,36	0,00%	7,8	-20,32	-0,2460	-0,0085	-2,49%	54,20
GNIVG.V	S	GARAN	29.03.2024	50,00	0,2	64,90	29,80%	0,16	0,17	0,00%	8,4	-10,33	-0,4839	-0,0060	-3,72%	49,15
GNIVH.V	S	GARAN	29.03.2024	45,00	0,2	64,90	44,22%	0,08	0,09	0,00%	9,0	-5,54	-0,9027	-0,0041	-5,06%	44,55
HEICN.V	A	HEKTS	29.02.2024	22,00	0,2	20,20	-8,18%	0,10	0,13	9,09%	12,8	31,67	0,1579	-0,0075	-7,45%	22,65
HEICO.V	A	HEKTS	29.02.2024	24,00	0,2	20,20	-15,83%	0,03	0,05	0,00%	17,2	12,77	0,3915	-0,0041	-13,64%	24,25
HEICP.V	A	HEKTS	29.02.2024	26,00	0,2	20,20	-22,31%	0,01	0,04	-50,00%	0,0	4,56	1,0955	-0,0018	-18,31%	26,20
HEICQ.V	A	HEKTS	29.02.2024	31,00	0,2	20,20	-34,84%	0,01	0,03	0,00%	0,0	0,40	12,4261	-0,0002	-2,29%	31,15
HEICR.V	A	HEKTS	29.02.2024	37,00	0,2	20,20	-45,41%	0,01	0,03	0,00%	0,0	0,04	121,9776	-0,0000	-0,30%	37,15
HEICS.V	A	HEKTS	29.03.2024	17,00	0,2	20,20	18,82%	0,84	0,88	5,00%	4,2	87,76	0,0570	-0,0047	-0,56%	21,40
HEICT.V	A	HEKTS	29.03.2024	19,00	0,2	20,20	6,32%	0,54	0,58	1,85%	5,4	73,47	0,0681	-0,0055	-1,02%	21,90
HEICU.V	A	HEKTS	29.03.2024	21,00	0,2	20,20	-3,81%	0,34	0,37	-2,86%	6,6	55,28	0,0904	-0,0057	-1,68%	22,85
HEICV.V	A	HEKTS	29.03.2024	24,00	0,2	20,20	-15,83%	0,17	0,19	6,25%	7,7	32,55	0,1536	-0,0049	-2,88%	24,95
HEICW.V	A	HEKTS	29.03.2024	29,00	0,2	20,20	-30,34%	0,07	0,09	0,00%	9,6	14,26	0,3506	-0,0032	-4,61%	29,45
HEIRN.V	S	HEKTS	29.02.2024	24,00	0,2	20,20	-15,83%	0,77	0,81	0,00%	4,7	-89,01	-0,0562	-0,0027	-0,35%	19,95
HEIRO.V	S	HEKTS	29.02.2024	22,00	0,2	20,20	-8,18%	0,43	0,47	-20,00%	6,7	-71,45	-0,0700	-0,0056	-1,31%	19,65
HEIRP.V	S	HEKTS	29.02.2024	20,00	0,2	20,20	1,00%	0,19	0,21	-8,70%	9,3	-43,80	-0,1141	-0,0071	-3,72%	18,95
HEIRQ.V	S	HEKTS	29.02.2024	18,00	0,2	20,20	12,22%	0,06	0,08	0,00%	12,8	-19,03	-0,2627	-0,0053	-8,77%	17,60
HEIRR.V	S	HEKTS	29.02.2024	16,00	0,2	20,20	26,25%	0,01	0,03	-66,67%	23,7	-5,87	-0,8520	-0,0024	-24,10%	15,85
HEIRS.V	S	HEKTS	29.03.2024	19,00	0,2	20,20	6,32%	0,19	0,22	-4,35%	7,1	-33,21	-0,1505	-0,0032	-1,67%	17,90
HEIRT.V	S	HEKTS	29.03.2024	17,00	0,2	20,20	18,82%	0,07	0,10	11,11%	9,5	-16,53	-0,3026	-0,0022	-3,20%	16,50
HEIRU.V	S	HEKTS	29.03.2024	15,00	0,2	20,20	34,67%	0,03	0,05	25,00%	9,4	-6,98	-0,7159	-0,0013	-4,40%	14,75
HEIRV.V	S	HEKTS	29.03.2024	14,00	0,2	20,20	44,29%	0,01	0,04	0,00%	18,2	-4,50	-1,1121	-0,0010	-9,92%	13,80
HEIRW.V	S	HEKTS	29.03.2024	12,00	0,2	20,20	68,33%	0,01	0,04	0,00%	0,0	-1,88	-2,6656	-0,0006	-5,50%	11,80
ICIDP.V	A	ISCTR	29.02.2024	22,00	0,3	26,84	22,00%	1,57	1,60	0,00%	4,8	94,18	0,0354	-0,0099	-0,63%	27,33



Sembol	Tip	D.Varlık	Vade	Kul.F.	Çarpan	D.V.F.	Kul.Uzaklık%	P.Y.Alis	P.Y.Satis	%Deg.	Kaldirac	Delta%	Duy.	Teta(TL)	Teta(%)	Basabas
ICIDQ.V	A	ISCTR	29.02.2024	25,00	0,3	26,84	7,36%	0,84	0,85	-9,57%	7,2	74,82	0,0446	-0,0171	-2,04%	27,83
ICIDR.V	A	ISCTR	29.02.2024	27,00	0,3	26,84	-0,59%	0,49	0,50	-10,71%	9,0	55,04	0,0606	-0,0192	-3,92%	28,67
ICIDS.V	A	ISCTR	29.02.2024	31,00	0,3	26,84	-13,42%	0,15	0,16	-15,79%	12,1	22,47	0,1484	-0,0141	-9,39%	31,53
ICIDT.V	A	ISCTR	29.02.2024	38,00	0,3	26,84	-29,37%	0,02	0,04	-50,00%	15,0	3,74	0,8925	-0,0040	-19,79%	38,13
ICIDU.V	A	ISCTR	29.03.2024	25,00	0,3	26,84	7,36%	1,15	1,16	-7,94%	5,3	75,04	0,0444	-0,0109	-0,95%	28,87
ICIDV.V	A	ISCTR	29.03.2024	27,00	0,3	26,84	-0,59%	0,80	0,81	-8,99%	6,3	61,55	0,0542	-0,0113	-1,41%	29,70
ICIDW.V	A	ISCTR	29.03.2024	30,00	0,3	26,84	-10,53%	0,44	0,46	-8,00%	7,6	41,48	0,0804	-0,0104	-2,36%	31,53
ICIDX.V	A	ISCTR	29.03.2024	35,00	0,3	26,84	-23,31%	0,18	0,19	-17,39%	8,9	19,81	0,1683	-0,0072	-4,03%	35,63
ICIDY.V	A	ISCTR	29.03.2024	42,00	0,3	26,84	-36,10%	0,07	0,08	-22,22%	9,4	8,15	0,4092	-0,0042	-5,98%	42,27
ICISP.V	S	ISCTR	29.02.2024	25,00	0,3	26,84	7,36%	0,20	0,22	0,00%	10,7	-27,91	-0,1194	-0,0126	-6,32%	24,27
ICISQ.V	S	ISCTR	29.02.2024	22,00	0,3	26,84	22,00%	0,03	0,04	0,00%	18,4	-6,86	-0,4860	-0,0049	-16,25%	21,87
ICISR.V	S	ISCTR	29.02.2024	20,00	0,3	26,84	34,20%	0,01	0,03	0,00%	0,0	-1,90	-1,7563	-0,0017	-17,28%	19,90
ICISS.V	S	ISCTR	29.02.2024	18,00	0,3	26,84	49,11%	0,01	0,03	0,00%	0,0	-0,44	-7,5463	-0,0005	-4,96%	17,90
ICIST.V	S	ISCTR	29.02.2024	16,00	0,3	26,84	67,75%	0,01	0,03	0,00%	0,0	-0,10	-34,4394	-0,0001	-1,31%	15,90
ICISU.V	S	ISCTR	29.03.2024	27,00	0,3	26,84	-0,59%	0,64	0,65	4,84%	5,8	-46,00	-0,0725	-0,0068	-1,06%	24,83
ICISV.V	S	ISCTR	29.03.2024	25,00	0,3	26,84	7,36%	0,37	0,38	5,71%	7,0	-31,47	-0,1059	-0,0062	-1,67%	23,73
ICISW.V	S	ISCTR	29.03.2024	22,00	0,3	26,84	22,00%	0,14	0,15	7,14%	8,5	-14,79	-0,2253	-0,0045	-3,18%	21,50
ICISX.V	S	ISCTR	29.03.2024	20,00	0,3	26,84	34,20%	0,07	0,08	0,00%	9,5	-8,24	-0,4044	-0,0032	-4,54%	19,73
ICISY.V	S	ISCTR	29.03.2024	18,00	0,3	26,84	49,11%	0,04	0,06	0,00%	9,2	-4,58	-0,7278	-0,0022	-5,55%	17,80
KOIAZ.V	A	KCHOL	29.02.2024	140,00	0,05	170,80	22,00%	1,64	1,67	0,00%	5,1	97,32	0,2055	-0,0081	-0,49%	173,40
KOIBA.V	A	KCHOL	29.02.2024	160,00	0,05	170,80	6,75%	0,79	0,81	0,00%	8,4	77,12	0,2593	-0,0154	-1,96%	176,20
KOIBB.V	A	KCHOL	29.02.2024	170,00	0,05	170,80	0,47%	0,48	0,49	0,00%	10,4	58,50	0,3419	-0,0177	-3,68%	179,80
KOIBC.V	A	KCHOL	29.02.2024	200,00	0,05	170,80	-14,60%	0,08	0,09	0,00%	16,7	15,64	1,2787	-0,0102	-12,73%	201,80
KOIBD.V	A	KCHOL	29.02.2024	240,00	0,05	170,80	-28,83%	0,01	0,03	0,00%	18,9	2,21	9,0556	-0,0023	-23,43%	240,60
KOIBE.V	A	KCHOL	29.03.2024	160,00	0,05	170,80	6,75%	1,04	1,06	-0,94%	6,5	79,62	0,2512	-0,0099	-0,95%	181,20
KOIBF.V	A	KCHOL	29.03.2024	170,00	0,05	170,80	0,47%	0,71	0,73	-1,39%	7,9	65,99	0,3031	-0,0102	-1,44%	184,60
KOIBG.V	A	KCHOL	29.03.2024	190,00	0,05	170,80	-10,11%	0,33	0,34	3,13%	9,8	37,95	0,5270	-0,0089	-2,69%	196,80
KOIBH.V	A	KCHOL	29.03.2024	220,00	0,05	170,80	-22,36%	0,11	0,12	-23,08%	11,6	14,91	1,3412	-0,0053	-4,81%	222,40
KOIBI.V	A	KCHOL	29.03.2024	260,00	0,05	170,80	-34,31%	0,03	0,04	0,00%	15,4	5,40	3,7007	-0,0027	-9,04%	260,80
KOIPZ.V	S	KCHOL	29.02.2024	160,00	0,05	170,80	6,75%	0,16	0,17	-5,56%	13,9	-26,10	-0,7664	-0,0105	-6,56%	156,60
KOIQA.V	S	KCHOL	29.02.2024	140,00	0,05	170,80	22,00%	0,01	0,03	0,00%	29,0	-3,39	-5,8959	-0,0023	-23,09%	139,40
KOIQB.V	S	KCHOL	29.02.2024	130,00	0,05	170,80	31,38%	0,01	0,03	0,00%	0,0	-0,83	-24,2216	-0,0007	-6,90%	129,40
KOIQC.V	S	KCHOL	29.02.2024	110,00	0,05	170,80	55,27%	0,01	0,03	0,00%	0,0	-0,04	-447,9941	-0,0001	-0,52%	109,40



Sembol	Tip	D.Varlık	Vade	Kul.F.	Çarpan	D.V.F.	Kul.Uzaklık%	P.Y.Alis	P.Y.Satis	%Deg.	Kaldirac	Delta%	Duy.	Teta(TL)	Teta(%)	Basabas
KOIQD.V	S	KCHOL	29.02.2024	100,00	0,05	170,80	70,80%	0,01	0,03	0,00%	0,0	-0,01	-1.891,6374	-0,0000	-0,14%	99,40
KOIQE.V	S	KCHOL	29.03.2024	170,00	0,05	170,80	0,47%	0,45	0,46	-2,13%	8,4	-44,22	-0,4523	-0,0051	-1,12%	160,80
KOIQF.V	S	KCHOL	29.03.2024	160,00	0,05	170,80	6,75%	0,24	0,25	0,00%	10,2	-28,73	-0,6960	-0,0045	-1,87%	155,00
KOIQG.V	S	KCHOL	29.03.2024	140,00	0,05	170,80	22,00%	0,06	0,07	0,00%	12,9	-9,07	-2,2041	-0,0025	-4,12%	138,60
KOIQH.V	S	KCHOL	29.03.2024	120,00	0,05	170,80	42,33%	0,01	0,03	0,00%	22,2	-2,60	-7,6902	-0,0011	-10,94%	119,40
KOIQI.V	S	KCHOL	29.03.2024	110,00	0,05	170,80	55,27%	0,01	0,03	0,00%	12,5	-1,47	-13,6377	-0,0007	-7,44%	109,40
KZIJD.V	A	KOZAL	29.02.2024	22,00	0,3	22,42	1,91%	0,48	0,50	-7,69%	8,9	62,13	0,0536	-0,0152	-3,17%	23,67
KZIJE.V	A	KOZAL	29.02.2024	25,00	0,3	22,42	-10,32%	0,14	0,16	-16,67%	12,8	26,73	0,1247	-0,0117	-8,38%	25,53
KZIJF.V	A	KOZAL	29.02.2024	27,00	0,3	22,42	-16,96%	0,06	0,08	-25,00%	17,6	13,06	0,2552	-0,0075	-12,49%	27,27
KZIJG.V	A	KOZAL	29.02.2024	31,00	0,3	22,42	-27,68%	0,01	0,04	-50,00%	18,9	2,81	1,1856	-0,0023	-22,82%	31,13
KZIJH.V	A	KOZAL	29.02.2024	38,00	0,3	22,42	-41,00%	0,01	0,03	0,00%	0,0	0,26	12,6859	-0,0003	-2,98%	38,10
KZIJL.V	A	KOZAL	29.03.2024	20,00	0,3	22,42	12,10%	1,09	1,12	-7,63%	5,3	84,61	0,0394	-0,0078	-0,71%	23,73
KZIJJ.V	A	KOZAL	29.03.2024	22,00	0,3	22,42	1,91%	0,66	0,69	-6,94%	6,9	68,15	0,0489	-0,0085	-1,28%	24,30
KZIJK.V	A	KOZAL	29.03.2024	24,00	0,3	22,42	-6,58%	0,38	0,41	-6,98%	8,5	47,93	0,0695	-0,0081	-2,13%	25,37
KZIJL.V	A	KOZAL	29.03.2024	28,00	0,3	22,42	-19,93%	0,14	0,17	-11,76%	10,7	20,74	0,1607	-0,0055	-3,94%	28,57
KZIJM.V	A	KOZAL	29.03.2024	34,00	0,3	22,42	-34,06%	0,04	0,06	0,00%	11,6	6,93	0,4811	-0,0028	-6,90%	34,20
KZIUO.V	S	KOZAL	29.02.2024	25,00	0,3	22,42	-10,32%	0,88	0,91	0,00%	5,8	-76,01	-0,0439	-0,0089	-1,01%	21,97
KZIVA.V	S	KOZAL	29.02.2024	22,00	0,3	22,42	1,91%	0,29	0,31	0,00%	9,6	-41,22	-0,0809	-0,0116	-4,02%	20,97
KZIVB.V	S	KOZAL	29.02.2024	20,00	0,3	22,42	12,10%	0,10	0,12	0,00%	12,4	-18,38	-0,1813	-0,0082	-8,21%	19,60
KZIVC.V	S	KOZAL	29.02.2024	18,00	0,3	22,42	24,56%	0,02	0,04	0,00%	20,3	-6,03	-0,5526	-0,0039	-19,44%	17,87
KZIVD.V	S	KOZAL	29.02.2024	16,00	0,3	22,42	40,13%	0,01	0,04	0,00%	0,0	-1,49	-2,2425	-0,0013	-12,77%	15,87
KZIVE.V	S	KOZAL	29.03.2024	22,00	0,3	22,42	1,91%	0,35	0,38	5,71%	7,8	-40,77	-0,0818	-0,0045	-1,27%	20,73
KZIVF.V	S	KOZAL	29.03.2024	20,00	0,3	22,42	12,10%	0,15	0,17	0,00%	9,6	-21,45	-0,1554	-0,0036	-2,40%	19,43
KZIVG.V	S	KOZAL	29.03.2024	18,00	0,3	22,42	24,56%	0,05	0,08	0,00%	12,6	-9,39	-0,3551	-0,0023	-4,52%	17,73
KZIVH.V	S	KOZAL	29.03.2024	16,00	0,3	22,42	40,13%	0,02	0,05	0,00%	13,4	-3,99	-0,8354	-0,0013	-6,59%	15,83
KZIVI.V	S	KOZAL	29.03.2024	15,00	0,3	22,42	49,47%	0,01	0,04	0,00%	17,4	-2,58	-1,2914	-0,0010	-9,82%	14,87
KDIJL.V	A	KRDMD	29.02.2024	23,00	0,3	27,92	21,39%	1,61	1,63	0,00%	4,9	93,51	0,0356	-0,0108	-0,67%	28,43
KDIJM.V	A	KRDMD	29.02.2024	26,00	0,3	27,92	7,38%	0,88	0,90	-9,18%	7,1	74,63	0,0447	-0,0180	-2,05%	29,00
KDIJN.V	A	KRDMD	29.02.2024	28,00	0,3	27,92	-0,29%	0,54	0,55	-10,00%	8,8	55,89	0,0596	-0,0204	-3,78%	29,83
KDIJO.V	A	KRDMD	29.02.2024	33,00	0,3	27,92	-15,39%	0,13	0,14	-17,65%	12,5	19,37	0,1721	-0,0138	-10,58%	33,47
KDIKA.V	A	KRDMD	29.02.2024	40,00	0,3	27,92	-30,20%	0,02	0,04	0,00%	14,9	3,56	0,9351	-0,0040	-20,19%	40,13
KDIKB.V	A	KRDMD	29.03.2024	26,00	0,3	27,92	7,38%	1,13	1,15	-5,83%	5,7	77,15	0,0432	-0,0106	-0,93%	29,83
KDIKC.V	A	KRDMD	29.03.2024	28,00	0,3	27,92	-0,29%	0,77	0,79	-11,76%	6,9	62,75	0,0531	-0,0110	-1,43%	30,63



Sembol	Tip	D.Varlık	Vade	Kul.F.	Çarpan	D.V.F.	Kul.Uzaklık%	P.Y.Alis	P.Y.Satis	%Deg.	Kaldirac	Delta%	Duy.	Teta(TL)	Teta(%)	Basabas
KDIKD.V	A	KRDMD	29.03.2024	31,00	0,3	27,92	-9,94%	0,41	0,42	-6,67%	8,5	40,78	0,0817	-0,0099	-2,41%	32,40
KDIKE.V	A	KRDMD	29.03.2024	36,00	0,3	27,92	-22,44%	0,16	0,17	0,00%	10,3	18,38	0,1813	-0,0066	-4,16%	36,57
KDIKF.V	A	KRDMD	29.03.2024	43,00	0,3	27,92	-35,07%	0,05	0,06	-14,29%	11,8	7,06	0,4719	-0,0036	-7,24%	43,20
KDIVN.V	S	KRDMD	29.02.2024	26,00	0,3	27,92	7,38%	0,22	0,23	0,00%	10,7	-28,07	-0,1188	-0,0134	-6,08%	25,23
KDIVO.V	S	KRDMD	29.02.2024	23,00	0,3	27,92	21,39%	0,04	0,05	0,00%	15,9	-7,60	-0,4388	-0,0056	-13,94%	22,83
KDIYA.V	S	KRDMD	29.02.2024	21,00	0,3	27,92	32,95%	0,01	0,03	0,00%	18,5	-2,21	-1,5083	-0,0021	-20,53%	20,90
KDIYB.V	S	KRDMD	29.02.2024	19,00	0,3	27,92	46,95%	0,01	0,03	0,00%	0,0	-0,58	-5,7778	-0,0007	-6,60%	18,90
KDIYC.V	S	KRDMD	29.02.2024	17,00	0,3	27,92	64,24%	0,01	0,03	0,00%	0,0	-0,13	-25,5548	-0,0002	-1,78%	16,90
KDIYD.V	S	KRDMD	29.03.2024	28,00	0,3	27,92	-0,29%	0,57	0,58	5,36%	6,7	-45,80	-0,0728	-0,0061	-1,08%	26,07
KDIYE.V	S	KRDMD	29.03.2024	26,00	0,3	27,92	7,38%	0,31	0,32	0,00%	8,1	-30,01	-0,1111	-0,0055	-1,78%	24,93
KDIYF.V	S	KRDMD	29.03.2024	23,00	0,3	27,92	21,39%	0,11	0,12	0,00%	9,7	-12,68	-0,2628	-0,0036	-3,29%	22,60
KDIYG.V	S	KRDMD	29.03.2024	20,00	0,3	27,92	39,60%	0,04	0,06	0,00%	10,1	-4,83	-0,6899	-0,0020	-5,04%	19,80
KDIYH.V	S	KRDMD	29.03.2024	18,00	0,3	27,92	55,11%	0,02	0,04	0,00%	10,7	-2,55	-1,3084	-0,0013	-6,63%	17,87
OYIAA.V	A	OYAKC	29.03.2024	65,00	0,1	65,40	0,62%	0,61	0,63	-12,86%	7,0	64,97	0,1539	-0,0084	-1,38%	71,30
OYIAB.V	A	OYAKC	29.03.2024	71,00	0,1	65,40	-7,89%	0,35	0,37	-12,20%	8,4	45,13	0,2216	-0,0079	-2,25%	74,70
OYIAC.V	A	OYAKC	29.03.2024	77,00	0,1	65,40	-15,06%	0,21	0,22	-15,38%	9,3	29,98	0,3336	-0,0067	-3,19%	79,20
OYIAD.V	A	OYAKC	29.03.2024	84,00	0,1	65,40	-22,14%	0,11	0,13	-12,50%	10,0	18,39	0,5439	-0,0051	-4,66%	85,30
OYIAE.V	A	OYAKC	29.03.2024	95,00	0,1	65,40	-31,16%	0,05	0,07	0,00%	12,2	9,35	1,0690	-0,0034	-6,74%	95,70
OYIPA.V	S	OYAKC	29.03.2024	70,00	0,1	65,40	-6,57%	0,71	0,73	9,09%	5,6	-60,34	-0,1657	-0,0045	-0,63%	62,70
OYIPB.V	S	OYAKC	29.03.2024	63,00	0,1	65,40	3,81%	0,31	0,32	18,52%	8,0	-36,72	-0,2724	-0,0044	-1,43%	59,80
OYIPC.V	S	OYAKC	29.03.2024	57,00	0,1	65,40	14,74%	0,13	0,14	0,00%	9,5	-18,83	-0,5311	-0,0034	-2,65%	55,60
OYIPD.V	S	OYAKC	29.03.2024	52,00	0,1	65,40	25,77%	0,06	0,07	16,67%	10,4	-9,57	-1,0454	-0,0024	-3,93%	51,30
OYIPE.V	S	OYAKC	29.03.2024	48,00	0,1	65,40	36,25%	0,03	0,04	0,00%	12,1	-5,54	-1,8034	-0,0017	-5,66%	47,60
PTIEG.V	A	PETKM	29.02.2024	20,00	0,5	23,22	16,10%	1,89	1,91	0,00%	5,3	86,40	0,0231	-0,0211	-1,12%	23,82
PTIEH.V	A	PETKM	29.02.2024	22,00	0,5	23,22	5,55%	1,16	1,18	-5,83%	6,9	69,27	0,0289	-0,0285	-2,46%	24,36
PTIEI.V	A	PETKM	29.02.2024	24,00	0,5	23,22	-3,25%	0,66	0,67	-5,80%	8,7	48,61	0,0411	-0,0303	-4,60%	25,34
PTIEJ.V	A	PETKM	29.02.2024	28,00	0,5	23,22	-17,07%	0,19	0,20	-13,64%	11,3	18,55	0,1078	-0,0200	-10,51%	28,40
PTIEK.V	A	PETKM	29.02.2024	34,00	0,5	23,22	-31,71%	0,02	0,04	-50,00%	14,8	3,83	0,5221	-0,0064	-31,94%	34,08
PTIEL.V	A	PETKM	29.03.2024	20,00	0,5	23,22	16,10%	2,21	2,23	-3,04%	4,6	87,05	0,0230	-0,0133	-0,60%	24,46
PTIEM.V	A	PETKM	29.03.2024	22,00	0,5	23,22	5,55%	1,47	1,49	0,00%	5,8	73,52	0,0272	-0,0152	-1,03%	24,98
PTIEN.V	A	PETKM	29.03.2024	24,00	0,5	23,22	-3,25%	0,93	0,95	-5,21%	7,0	56,21	0,0356	-0,0155	-1,67%	25,90
PTIEO.V	A	PETKM	29.03.2024	28,00	0,5	23,22	-17,07%	0,38	0,39	-5,00%	8,6	28,12	0,0711	-0,0122	-3,21%	28,78
PTIEP.V	A	PETKM	29.03.2024	35,00	0,5	23,22	-33,66%	0,11	0,12	-21,43%	9,9	9,42	0,2124	-0,0065	-5,95%	35,24



Sembol	Tip	D.Varlık	Vade	Kul.F.	Çarpan	D.V.F.	Kul.Uzaklık%	P.Y.Alis	P.Y.Satis	%Deg.	Kaldirac	Delta%	Duy.	Teta(TL)	Teta(%)	Basabas
PTITE.V	S	PETKM	29.02.2024	22,00	0,5	23,22	5,55%	0,44	0,45	6,82%	8,8	-33,37	-0,0599	-0,0223	-5,07%	21,10
PTITF.V	S	PETKM	29.02.2024	20,00	0,5	23,22	16,10%	0,15	0,16	0,00%	11,8	-15,27	-0,1309	-0,0144	-9,60%	19,68
PTITG.V	S	PETKM	29.02.2024	18,00	0,5	23,22	29,00%	0,04	0,06	0,00%	14,5	-5,00	-0,4002	-0,0063	-15,78%	17,88
PTITH.V	S	PETKM	29.02.2024	16,00	0,5	23,22	45,13%	0,01	0,03	0,00%	0,0	-1,27	-1,5732	-0,0021	-20,64%	15,94
PTITI.V	S	PETKM	29.02.2024	14,00	0,5	23,22	65,86%	0,01	0,03	0,00%	0,0	-0,29	-6,9401	-0,0006	-5,82%	13,94
PTITJ.V	S	PETKM	29.03.2024	22,00	0,5	23,22	5,55%	0,53	0,54	-1,82%	7,4	-33,82	-0,0591	-0,0083	-1,57%	20,92
PTITK.V	S	PETKM	29.03.2024	20,00	0,5	23,22	16,10%	0,22	0,23	4,35%	9,4	-17,84	-0,1121	-0,0062	-2,80%	19,54
PTITL.V	S	PETKM	29.03.2024	18,00	0,5	23,22	29,00%	0,09	0,10	0,00%	10,5	-8,16	-0,2451	-0,0039	-4,29%	17,80
PTITM.V	S	PETKM	29.03.2024	16,00	0,5	23,22	45,13%	0,04	0,06	0,00%	10,7	-3,68	-0,5435	-0,0023	-5,78%	15,88
PTITN.V	S	PETKM	29.03.2024	15,00	0,5	23,22	54,80%	0,02	0,04	0,00%	14,2	-2,45	-0,8158	-0,0018	-8,76%	14,92
PGINL.V	A	PGSUS	29.02.2024	700,00	0,01	791,50	13,07%	1,07	1,10	6,06%	6,5	87,50	1,1429	-0,0123	-1,14%	810,00
PGINM.V	A	PGSUS	29.02.2024	800,00	0,01	791,50	-1,06%	0,41	0,42	5,26%	10,3	53,53	1,8683	-0,0171	-4,18%	842,00
PGINN.V	A	PGSUS	29.02.2024	900,00	0,01	791,50	-12,06%	0,12	0,13	0,00%	14,4	21,88	4,5695	-0,0120	-10,04%	913,00
PGINO.V	A	PGSUS	29.02.2024	1.000,00	0,01	791,50	-20,85%	0,03	0,04	0,00%	20,0	7,57	13,2019	-0,0058	-19,45%	1.004,00
PGIOA.V	A	PGSUS	29.02.2024	1.200,00	0,01	791,50	-34,04%	0,01	0,03	0,00%	0,0	1,05	94,9770	-0,0012	-11,98%	1.203,00
PGIOB.V	A	PGSUS	29.03.2024	700,00	0,01	791,50	13,07%	1,32	1,35	3,20%	5,1	85,78	1,1658	-0,0090	-0,68%	835,00
PGIOC.V	A	PGSUS	29.03.2024	800,00	0,01	791,50	-1,06%	0,66	0,68	11,48%	7,4	61,33	1,6305	-0,0100	-1,52%	868,00
PGIOD.V	A	PGSUS	29.03.2024	900,00	0,01	791,50	-12,06%	0,30	0,31	7,14%	9,2	35,05	2,8532	-0,0084	-2,81%	931,00
PGIOE.V	A	PGSUS	29.03.2024	1.000,00	0,01	791,50	-20,85%	0,14	0,15	0,00%	10,8	19,08	5,2416	-0,0061	-4,37%	1.015,00
PGIOF.V	A	PGSUS	29.03.2024	1.200,00	0,01	791,50	-34,04%	0,04	0,05	25,00%	13,1	6,60	15,1435	-0,0031	-7,71%	1.205,00
PGIQZ.V	S	PGSUS	29.02.2024	800,00	0,01	791,50	-1,06%	0,44	0,45	0,00%	9,0	-50,16	-1,9935	-0,0131	-2,97%	755,00
PGIXA.V	S	PGSUS	29.02.2024	700,00	0,01	791,50	13,07%	0,07	0,09	-10,00%	16,4	-14,54	-6,8760	-0,0074	-10,60%	691,00
PGIXB.V	S	PGSUS	29.02.2024	600,00	0,01	791,50	31,92%	0,01	0,03	0,00%	0,0	-1,69	-59,1190	-0,0014	-14,07%	597,00
PGIXC.V	S	PGSUS	29.02.2024	550,00	0,01	791,50	43,91%	0,01	0,03	0,00%	0,0	-0,49	-202,8056	-0,0005	-4,98%	547,00
PGIXD.V	S	PGSUS	29.02.2024	500,00	0,01	791,50	58,30%	0,01	0,03	0,00%	0,0	-0,14	-732,5501	-0,0002	-1,63%	497,00
PGIXE.V	S	PGSUS	29.03.2024	800,00	0,01	791,50	-1,06%	0,54	0,56	0,00%	7,0	-47,83	-2,0909	-0,0054	-1,00%	744,00
PGIXF.V	S	PGSUS	29.03.2024	700,00	0,01	791,50	13,07%	0,16	0,17	0,00%	9,9	-20,00	-5,0008	-0,0041	-2,54%	683,00
PGIXG.V	S	PGSUS	29.03.2024	640,00	0,01	791,50	23,67%	0,07	0,08	0,00%	11,4	-10,05	-9,9475	-0,0028	-3,99%	632,00
PGIXH.V	S	PGSUS	29.03.2024	580,00	0,01	791,50	36,47%	0,03	0,05	0,00%	13,1	-4,96	-20,1659	-0,0018	-6,06%	575,00
PGIXI.V	S	PGSUS	29.03.2024	520,00	0,01	791,50	52,21%	0,01	0,03	0,00%	19,2	-2,42	-41,2920	-0,0011	-11,30%	517,00
SOIAZ.V	A	SAHOL	29.02.2024	62,00	0,1	79,05	27,50%	1,79	1,81	0,00%	4,4	98,87	0,1011	-0,0064	-0,36%	80,10
SOIBA.V	A	SAHOL	29.02.2024	68,00	0,1	79,05	16,25%	1,22	1,25	0,00%	6,0	93,06	0,1075	-0,0097	-0,79%	80,50
SOIBB.V	A	SAHOL	29.02.2024	75,00	0,1	79,05	5,40%	0,67	0,69	0,00%	8,6	72,80	0,1374	-0,0155	-2,31%	81,90



Sembol	Tip	D.Varlık	Vade	Kul.F.	Çarpan	D.V.F.	Kul.Uzaklık%	P.Y.Alis	P.Y.Satis	%Deg.	Kaldirac	Delta%	Duy.	Teta(TL)	Teta(%)	Basabas
SOIBC.V	A	SAHOL	29.02.2024	87,00	0,1	79,05	-9,14%	0,18	0,19	-10,00%	13,0	29,60	0,3378	-0,0144	-8,02%	88,90
SOIBD.V	A	SAHOL	29.02.2024	106,00	0,1	79,05	-25,42%	0,02	0,04	0,00%	18,9	4,79	2,0868	-0,0043	-21,72%	106,40
SOIBE.V	A	SAHOL	29.03.2024	69,00	0,1	79,05	14,57%	1,39	1,41	-2,76%	5,0	87,86	0,1138	-0,0087	-0,63%	83,10
SOIBF.V	A	SAHOL	29.03.2024	76,00	0,1	79,05	4,01%	0,87	0,88	-1,12%	6,6	72,48	0,1380	-0,0099	-1,13%	84,80
SOIBG.V	A	SAHOL	29.03.2024	83,00	0,1	79,05	-4,76%	0,53	0,54	-5,45%	7,8	52,55	0,1903	-0,0099	-1,87%	88,40
SOIBH.V	A	SAHOL	29.03.2024	97,00	0,1	79,05	-18,51%	0,20	0,21	-13,64%	9,5	23,93	0,4180	-0,0072	-3,61%	99,10
SOIBI.V	A	SAHOL	29.03.2024	118,00	0,1	79,05	-33,01%	0,06	0,07	0,00%	10,9	8,24	1,2134	-0,0038	-6,30%	118,70
SOIPZ.V	S	SAHOL	29.02.2024	68,00	0,1	79,05	16,25%	0,03	0,04	0,00%	22,2	-8,41	-1,1895	-0,0046	-15,17%	67,60
SOIQA.V	S	SAHOL	29.02.2024	62,00	0,1	79,05	27,50%	0,01	0,03	0,00%	0,0	-1,47	-6,7949	-0,0011	-10,54%	61,70
SOIQB.V	S	SAHOL	29.02.2024	56,00	0,1	79,05	41,16%	0,01	0,03	0,00%	0,0	-0,15	-64,7549	-0,0001	-1,38%	55,70
SOIQC.V	S	SAHOL	29.02.2024	50,00	0,1	79,05	58,10%	0,01	0,03	0,00%	0,0	-0,02	-533,8267	-0,0000	-0,20%	49,70
SOIQD.V	S	SAHOL	29.02.2024	45,00	0,1	79,05	75,67%	0,01	0,03	0,00%	0,0	-0,00	-	-0,0000	-0,05%	44,70
SOIQE.V	S	SAHOL	29.03.2024	76,00	0,1	79,05	4,01%	0,34	0,36	0,00%	8,4	-35,99	-0,2779	-0,0051	-1,50%	72,40
SOIQF.V	S	SAHOL	29.03.2024	69,00	0,1	79,05	14,57%	0,13	0,14	0,00%	10,6	-17,50	-0,5714	-0,0037	-2,82%	67,60
SOIQG.V	S	SAHOL	29.03.2024	63,00	0,1	79,05	25,48%	0,05	0,06	0,00%	13,3	-8,38	-1,1931	-0,0024	-4,79%	62,40
SOIQH.V	S	SAHOL	29.03.2024	56,00	0,1	79,05	41,16%	0,02	0,04	0,00%	12,9	-3,28	-3,0530	-0,0013	-6,36%	55,60
SOIQI.V	S	SAHOL	29.03.2024	50,00	0,1	79,05	58,10%	0,01	0,03	0,00%	12,8	-1,62	-6,1686	-0,0008	-8,01%	49,70
SLIJD.V	A	SASA	29.02.2024	52,00	0,1	40,66	-21,81%	0,01	0,04	33,33%	15,5	7,64	1,3094	-0,0032	-31,71%	52,40
SLIJE.V	A	SASA	29.02.2024	57,00	0,1	40,66	-28,67%	0,01	0,03	0,00%	0,0	2,29	4,3693	-0,0012	-11,51%	57,30
SLIJF.V	A	SASA	29.02.2024	62,00	0,1	40,66	-34,42%	0,01	0,03	0,00%	0,0	0,68	14,7169	-0,0004	-3,93%	62,30
SLIJG.V	A	SASA	29.02.2024	73,00	0,1	40,66	-44,30%	0,01	0,03	100,00%	0,0	0,08	123,1560	-0,0001	-0,58%	73,30
SLIJH.V	A	SASA	29.02.2024	88,00	0,1	40,66	-53,80%	0,01	0,03	100,00%	0,0	0,01	-	-0,0000	-0,07%	88,30
SLIJI.V	A	SASA	29.03.2024	37,00	0,1	40,66	9,89%	0,65	0,67	0,00%	4,7	76,95	0,1300	-0,0057	-0,87%	43,70
SLIJJ.V	A	SASA	29.03.2024	41,00	0,1	40,66	-0,83%	0,42	0,43	2,38%	5,9	60,88	0,1643	-0,0060	-1,43%	45,30
SLIJK.V	A	SASA	29.03.2024	44,00	0,1	40,66	-7,59%	0,30	0,31	0,00%	6,8	48,30	0,2070	-0,0058	-1,94%	47,10
SLIJL.V	A	SASA	29.03.2024	52,00	0,1	40,66	-21,81%	0,12	0,13	-7,69%	8,1	24,00	0,4167	-0,0044	-3,63%	53,30
SLIJM.V	A	SASA	29.03.2024	63,00	0,1	40,66	-35,46%	0,04	0,05	0,00%	10,3	10,09	0,9910	-0,0026	-6,53%	63,50
SLIUO.V	S	SASA	29.02.2024	57,00	0,1	40,66	-28,67%	1,62	1,63	0,00%	2,5	-98,09	-0,1019	-0,0002	-0,01%	40,70
SLIVA.V	S	SASA	29.02.2024	52,00	0,1	40,66	-21,81%	1,14	1,15	0,00%	3,3	-93,40	-0,1071	-0,0019	-0,17%	40,50
SLIVB.V	S	SASA	29.02.2024	47,00	0,1	40,66	-13,49%	0,69	0,70	0,00%	4,7	-79,88	-0,1252	-0,0054	-0,79%	40,00
SLIVC.V	S	SASA	29.02.2024	42,00	0,1	40,66	-3,19%	0,33	0,34	0,00%	6,7	-54,24	-0,1844	-0,0085	-2,58%	38,60
SLIVD.V	S	SASA	29.02.2024	36,00	0,1	40,66	12,94%	0,09	0,10	0,00%	9,8	-21,69	-0,4611	-0,0070	-7,82%	35,00
SLIVE.V	S	SASA	29.03.2024	41,00	0,1	40,66	-0,83%	0,36	0,37	2,70%	5,4	-46,09	-0,2170	-0,0037	-1,04%	37,30

Sembol	Tip	D.Varlık	Vade	Kul.F.	Çarpan	D.V.F.	Kul.Uzaklık%	P.Y.Alis	P.Y.Satis	%Deg.	Kaldirac	Delta%	Duy.	Teta(TL)	Teta(%)	Basabas
SLIVF.V	S	SASA	29.03.2024	37,00	0,1	40,66	9,89%	0,18	0,19	0,00%	6,5	-28,70	-0,3484	-0,0033	-1,85%	35,10
SLIVG.V	S	SASA	29.03.2024	33,00	0,1	40,66	23,21%	0,08	0,09	-20,00%	7,9	-15,49	-0,6456	-0,0025	-3,18%	32,10
SLIVH.V	S	SASA	29.03.2024	30,00	0,1	40,66	35,53%	0,04	0,05	0,00%	9,2	-9,10	-1,0992	-0,0019	-4,71%	29,50
SLIVI.V	S	SASA	29.03.2024	26,00	0,1	40,66	56,38%	0,02	0,04	0,00%	8,4	-4,15	-2,4099	-0,0011	-5,67%	25,60
SSIKE.V	A	SISE	29.02.2024	48,00	0,2	51,05	6,35%	0,89	0,92	0,00%	8,9	77,15	0,0648	-0,0179	-2,01%	52,60
SSIKF.V	A	SISE	29.02.2024	52,00	0,2	51,05	-1,83%	0,42	0,44	-4,35%	12,3	50,50	0,0990	-0,0195	-4,64%	54,20
SSIKG.V	A	SISE	29.02.2024	57,00	0,2	51,05	-10,44%	0,12	0,14	0,00%	16,8	21,40	0,2336	-0,0131	-10,93%	57,70
SSIKH.V	A	SISE	29.02.2024	67,00	0,2	51,05	-23,81%	0,01	0,03	0,00%	27,7	2,72	1,8404	-0,0028	-28,32%	67,15
SSIKI.V	A	SISE	29.02.2024	81,00	0,2	51,05	-36,98%	0,01	0,03	0,00%	0,0	0,21	24,3118	-0,0003	-3,08%	81,15
SSIKJ.V	A	SISE	29.03.2024	48,00	0,2	51,05	6,35%	1,20	1,22	-6,25%	6,8	79,83	0,0626	-0,0116	-0,97%	54,10
SSIKK.V	A	SISE	29.03.2024	53,00	0,2	51,05	-3,68%	0,58	0,61	0,00%	9,7	54,84	0,0912	-0,0114	-1,96%	56,05
SSIKL.V	A	SISE	29.03.2024	58,00	0,2	51,05	-11,98%	0,27	0,28	-3,45%	11,7	31,02	0,1612	-0,0089	-3,30%	59,40
SSIKM.V	A	SISE	29.03.2024	67,00	0,2	51,05	-23,81%	0,08	0,09	-10,00%	14,2	11,10	0,4505	-0,0048	-6,03%	67,45
SSIKN.V	A	SISE	29.03.2024	82,00	0,2	51,05	-37,74%	0,02	0,04	0,00%	15,1	2,97	1,6859	-0,0019	-9,61%	82,20
SSIYC.V	S	SISE	29.02.2024	52,00	0,2	51,05	-1,83%	0,54	0,56	0,00%	10,4	-53,80	-0,0929	-0,0142	-2,64%	49,20
SSIYD.V	S	SISE	29.02.2024	48,00	0,2	51,05	6,35%	0,19	0,20	0,00%	14,9	-26,25	-0,1905	-0,0119	-6,27%	47,00
SSIYE.V	S	SISE	29.02.2024	43,00	0,2	51,05	18,72%	0,03	0,04	0,00%	20,2	-5,94	-0,8424	-0,0045	-14,89%	42,80
SSIYF.V	S	SISE	29.02.2024	38,00	0,2	51,05	34,34%	0,01	0,03	0,00%	0,0	-0,84	-5,9534	-0,0009	-9,12%	37,85
SSIYG.V	S	SISE	29.02.2024	34,00	0,2	51,05	50,15%	0,01	0,03	0,00%	0,0	-0,16	-31,3967	-0,0002	-2,18%	33,85
SSIYH.V	S	SISE	29.03.2024	53,00	0,2	51,05	-3,68%	0,74	0,77	0,00%	7,9	-56,58	-0,0884	-0,0053	-0,72%	49,15
SSIYI.V	S	SISE	29.03.2024	48,00	0,2	51,05	6,35%	0,27	0,29	0,00%	10,9	-28,93	-0,1728	-0,0051	-1,89%	46,55
SSIYJ.V	S	SISE	29.03.2024	43,00	0,2	51,05	18,72%	0,08	0,09	0,00%	13,8	-10,78	-0,4637	-0,0031	-3,90%	42,55
SSIYK.V	S	SISE	29.03.2024	38,00	0,2	51,05	34,34%	0,03	0,05	0,00%	13,4	-3,94	-1,2699	-0,0017	-5,69%	37,75
SSIYL.V	S	SISE	29.03.2024	35,00	0,2	51,05	45,86%	0,01	0,03	0,00%	21,3	-2,09	-2,3949	-0,0011	-11,06%	34,85
TLIMI.V	A	TCELL	29.02.2024	57,00	0,2	68,35	19,91%	2,46	2,49	-0,40%	5,3	95,23	0,0525	-0,0152	-0,62%	69,45
TLIMJ.V	A	TCELL	29.02.2024	63,00	0,2	68,35	8,49%	1,43	1,46	-7,05%	7,7	80,08	0,0624	-0,0244	-1,71%	70,30
TLIMK.V	A	TCELL	29.02.2024	69,00	0,2	68,35	-0,94%	0,72	0,75	-1,33%	10,2	53,90	0,0928	-0,0296	-4,12%	72,75
TLIML.V	A	TCELL	29.02.2024	80,00	0,2	68,35	-14,56%	0,16	0,18	-5,56%	14,5	16,94	0,2951	-0,0179	-11,22%	80,90
TLIMM.V	A	TCELL	29.02.2024	97,00	0,2	68,35	-29,54%	0,01	0,03	0,00%	31,7	2,32	2,1576	-0,0041	-40,56%	97,15
TLIMN.V	A	TCELL	29.03.2024	66,00	0,2	68,35	3,56%	1,54	1,57	-0,65%	6,3	70,51	0,0709	-0,0178	-1,16%	73,85
TLIMO.V	A	TCELL	29.03.2024	73,00	0,2	68,35	-6,37%	0,77	0,79	-1,27%	8,6	48,29	0,1035	-0,0163	-2,12%	76,95
TLINA.V	A	TCELL	29.03.2024	80,00	0,2	68,35	-14,56%	0,39	0,40	2,56%	10,1	28,71	0,1741	-0,0128	-3,28%	82,00
TLINB.V	A	TCELL	29.03.2024	93,00	0,2	68,35	-26,51%	0,12	0,13	0,00%	11,9	10,45	0,4785	-0,0067	-5,61%	93,65



Sembol	Tip	D.Varlık	Vade	Kul.F.	Çarpan	D.V.F.	Kul.Uzaklık%	P.Y.Alis	P.Y.Satis	%Deg.	Kaldirac	Delta%	Duy.	Teta(TL)	Teta(%)	Basabas
TLINC.V	A	TCELL	29.03.2024	113,00	0,2	68,35	-39,51%	0,03	0,05	0,00%	14,6	3,20	1,5630	-0,0029	-9,78%	113,25
TLIZI.V	S	TCELL	29.02.2024	63,00	0,2	68,35	8,49%	0,22	0,23	-7,69%	13,5	-22,74	-0,2199	-0,0164	-7,47%	61,85
TLIZJ.V	S	TCELL	29.02.2024	57,00	0,2	68,35	19,91%	0,04	0,05	0,00%	19,9	-5,82	-0,8594	-0,0062	-15,50%	56,75
TLIZK.V	S	TCELL	29.02.2024	52,00	0,2	68,35	31,44%	0,01	0,03	0,00%	0,0	-1,32	-3,7877	-0,0018	-18,32%	51,85
TLIZL.V	S	TCELL	29.02.2024	46,00	0,2	68,35	48,59%	0,01	0,03	0,00%	0,0	-0,18	-28,1434	-0,0003	-3,19%	45,85
TLIZM.V	S	TCELL	29.02.2024	41,00	0,2	68,35	66,71%	0,01	0,03	0,00%	0,0	-0,03	-152,3702	-0,0001	-0,71%	40,85
TLIQA.V	S	TCELL	29.03.2024	60,00	0,2	68,35	13,92%	0,33	0,34	0,00%	8,7	-20,94	-0,2388	-0,0081	-2,47%	58,30
TLIQB.V	S	TCELL	29.03.2024	53,00	0,2	68,35	28,96%	0,13	0,14	0,00%	9,2	-9,40	-0,5319	-0,0054	-4,16%	52,30
TLIQC.V	S	TCELL	29.03.2024	48,00	0,2	68,35	42,40%	0,07	0,08	0,00%	10,3	-5,27	-0,9496	-0,0039	-5,52%	47,60
TLIZN.V	S	TCELL	29.03.2024	73,00	0,2	68,35	-6,37%	1,39	1,42	0,00%	5,9	-60,88	-0,0821	-0,0087	-0,62%	65,90
TLIZO.V	S	TCELL	29.03.2024	66,00	0,2	68,35	3,56%	0,66	0,68	0,00%	7,6	-37,36	-0,1338	-0,0095	-1,44%	62,60
TYIBE.V	A	THYAO	29.02.2024	260,00	0,03	284,50	9,42%	0,97	0,99	0,00%	7,1	80,35	0,4148	-0,0159	-1,64%	293,00
TYIBF.V	A	THYAO	29.02.2024	280,00	0,03	284,50	1,61%	0,57	0,58	3,57%	9,2	61,48	0,5422	-0,0189	-3,31%	299,33
TYIBG.V	A	THYAO	29.02.2024	310,00	0,03	284,50	-8,23%	0,23	0,24	0,00%	12,1	32,51	1,0253	-0,0166	-7,21%	318,00
TYIBH.V	A	THYAO	29.02.2024	360,00	0,03	284,50	-20,97%	0,04	0,05	0,00%	17,8	8,36	3,9862	-0,0071	-17,68%	361,67
TYIBI.V	A	THYAO	29.02.2024	440,00	0,03	284,50	-35,34%	0,01	0,03	0,00%	0,0	0,98	34,0766	-0,0012	-12,49%	441,00
TYIBJ.V	A	THYAO	29.03.2024	250,00	0,03	284,50	13,80%	1,46	1,48	4,23%	5,1	87,03	0,3830	-0,0095	-0,65%	299,33
TYIBK.V	A	THYAO	29.03.2024	280,00	0,03	284,50	1,61%	0,83	0,85	3,75%	6,9	67,28	0,4954	-0,0109	-1,31%	308,33
TYIBL.V	A	THYAO	29.03.2024	300,00	0,03	284,50	-5,17%	0,54	0,55	3,77%	8,1	51,46	0,6478	-0,0105	-1,95%	318,33
TYIBM.V	A	THYAO	29.03.2024	350,00	0,03	284,50	-18,71%	0,20	0,21	5,00%	9,8	23,02	1,4478	-0,0075	-3,75%	357,00
TYIBN.V	A	THYAO	29.03.2024	430,00	0,03	284,50	-33,84%	0,06	0,07	-14,29%	10,6	7,47	4,4630	-0,0038	-6,28%	432,33
TYIQE.V	S	THYAO	29.02.2024	280,00	0,03	284,50	1,61%	0,37	0,38	-9,52%	9,7	-41,99	-0,7938	-0,0144	-3,89%	267,33
TYIQF.V	S	THYAO	29.02.2024	260,00	0,03	284,50	9,42%	0,15	0,16	-5,56%	12,6	-22,23	-1,4996	-0,0110	-7,33%	254,67
TYIQG.V	S	THYAO	29.02.2024	230,00	0,03	284,50	23,70%	0,02	0,03	0,00%	22,2	-5,20	-6,4148	-0,0040	-20,06%	229,00
TYIQH.V	S	THYAO	29.02.2024	210,00	0,03	284,50	35,48%	0,01	0,03	0,00%	0,0	-1,51	-22,0455	-0,0015	-14,78%	209,00
TYIQI.V	S	THYAO	29.02.2024	180,00	0,03	284,50	58,06%	0,01	0,03	0,00%	0,0	-0,20	-168,7947	-0,0003	-2,59%	179,00
TYIQJ.V	S	THYAO	29.03.2024	280,00	0,03	284,50	1,61%	0,47	0,48	-9,62%	7,5	-41,52	-0,8029	-0,0058	-1,23%	264,00
TYIQK.V	S	THYAO	29.03.2024	250,00	0,03	284,50	13,80%	0,15	0,16	0,00%	10,6	-18,56	-1,7962	-0,0041	-2,73%	244,67
TYIQL.V	S	THYAO	29.03.2024	230,00	0,03	284,50	23,70%	0,07	0,08	0,00%	11,8	-9,67	-3,4478	-0,0029	-4,10%	227,33
TYIQM.V	S	THYAO	29.03.2024	200,00	0,03	284,50	42,25%	0,02	0,04	0,00%	14,5	-3,41	-9,7842	-0,0015	-7,35%	198,67
TYIQN.V	S	THYAO	29.03.2024	180,00	0,03	284,50	58,06%	0,01	0,03	0,00%	14,9	-1,75	-19,1003	-0,0009	-9,36%	179,00
TOING.V	A	TOASO	29.02.2024	230,00	0,03	249,20	8,35%	0,80	0,82	0,00%	7,3	78,21	0,4262	-0,0145	-1,81%	257,33
TOINH.V	A	TOASO	29.02.2024	250,00	0,03	249,20	-0,32%	0,43	0,44	-28,33%	9,7	55,82	0,5971	-0,0166	-3,87%	264,67



Sembol	Tip	D.Varlık	Vade	Kul.F.	Çarpan	D.V.F.	Kul.Uzaklık%	P.Y.Alis	P.Y.Satis	%Deg.	Kaldirac	Delta%	Duy.	Teta(TL)	Teta(%)	Basabas
TOINI.V	A	TOASO	29.02.2024	270,00	0,03	249,20	-7,70%	0,21	0,22	-32,26%	12,0	33,71	0,9890	-0,0146	-6,95%	277,33
TOINJ.V	A	TOASO	29.02.2024	320,00	0,03	249,20	-22,13%	0,03	0,04	-60,00%	17,4	6,97	4,7799	-0,0053	-17,83%	321,33
TOINK.V	A	TOASO	29.02.2024	380,00	0,03	249,20	-34,42%	0,01	0,03	0,00%	0,0	1,04	32,0300	-0,0011	-11,32%	381,00
TOINL.V	A	TOASO	29.03.2024	240,00	0,03	249,20	3,83%	0,83	0,84	-19,00%	6,5	71,83	0,4641	-0,0094	-1,14%	268,00
TOINM.V	A	TOASO	29.03.2024	260,00	0,03	249,20	-4,15%	0,49	0,50	-23,81%	8,2	53,83	0,6193	-0,0091	-1,86%	276,67
TOINN.V	A	TOASO	29.03.2024	280,00	0,03	249,20	-11,00%	0,29	0,30	-29,27%	9,5	36,82	0,9053	-0,0080	-2,74%	290,00
TOINO.V	A	TOASO	29.03.2024	330,00	0,03	249,20	-24,48%	0,08	0,10	-30,77%	12,3	13,20	2,5245	-0,0044	-5,52%	333,33
TOIOA.V	A	TOASO	29.03.2024	400,00	0,03	249,20	-37,70%	0,02	0,04	0,00%	15,8	4,22	7,8931	-0,0020	-10,17%	401,33
TOIQS.V	S	TOASO	29.02.2024	250,00	0,03	249,20	-0,32%	0,39	0,40	50,00%	9,2	-47,74	-0,6983	-0,0128	-3,28%	236,67
TOIQT.V	S	TOASO	29.02.2024	230,00	0,03	249,20	8,35%	0,15	0,16	0,00%	12,2	-24,52	-1,3592	-0,0102	-6,78%	224,67
TOIQU.V	S	TOASO	29.02.2024	200,00	0,03	249,20	24,60%	0,02	0,04	0,00%	18,2	-4,88	-6,8311	-0,0034	-16,93%	198,67
TOIQV.V	S	TOASO	29.02.2024	180,00	0,03	249,20	38,44%	0,01	0,03	0,00%	0,0	-1,20	-27,7565	-0,0011	-10,84%	179,00
TOIQY.V	S	TOASO	29.02.2024	160,00	0,03	249,20	55,75%	0,01	0,03	0,00%	0,0	-0,26	-127,5318	-0,0003	-2,94%	159,00
TOIQZ.V	S	TOASO	29.03.2024	260,00	0,03	249,20	-4,15%	0,64	0,65	20,00%	6,5	-55,66	-0,5989	-0,0049	-0,76%	238,33
TOIWA.V	S	TOASO	29.03.2024	240,00	0,03	249,20	3,83%	0,34	0,35	32,14%	8,0	-36,53	-0,9125	-0,0049	-1,45%	228,33
TOIWB.V	S	TOASO	29.03.2024	210,00	0,03	249,20	18,67%	0,11	0,12	-7,69%	9,9	-14,59	-2,2842	-0,0034	-3,11%	206,00
TOIWC.V	S	TOASO	29.03.2024	190,00	0,03	249,20	31,16%	0,05	0,06	0,00%	10,9	-7,28	-4,5783	-0,0023	-4,64%	188,00
TOIWD.V	S	TOASO	29.03.2024	170,00	0,03	249,20	46,59%	0,02	0,04	0,00%	13,2	-3,52	-9,4681	-0,0015	-7,29%	168,67
TRIBE.V	A	TUPRS	29.02.2024	150,00	0,05	162,50	8,33%	0,86	0,88	0,00%	7,4	78,78	0,2539	-0,0153	-1,78%	167,60
TRIBF.V	A	TUPRS	29.02.2024	170,00	0,05	162,50	-4,41%	0,31	0,32	0,00%	11,3	43,00	0,4651	-0,0169	-5,46%	176,40
TRIBG.V	A	TUPRS	29.02.2024	180,00	0,05	162,50	-9,72%	0,16	0,18	0,00%	13,8	27,25	0,7340	-0,0138	-8,62%	183,60
TRIBH.V	A	TUPRS	29.02.2024	210,00	0,05	162,50	-22,62%	0,02	0,03	0,00%	22,8	5,60	3,5705	-0,0047	-23,37%	210,60
TRIBI.V	A	TUPRS	29.02.2024	260,00	0,05	162,50	-37,50%	0,01	0,03	0,00%	0,0	0,47	42,1328	-0,0006	-5,98%	260,60
TRIBJ.V	A	TUPRS	29.03.2024	140,00	0,05	162,50	16,07%	1,49	1,52	2,08%	4,9	90,64	0,2207	-0,0084	-0,56%	170,40
TRIBK.V	A	TUPRS	29.03.2024	160,00	0,05	162,50	1,56%	0,75	0,78	6,85%	7,4	68,12	0,2936	-0,0099	-1,32%	175,60
TRIBL.V	A	TUPRS	29.03.2024	170,00	0,05	162,50	-4,41%	0,50	0,52	6,25%	8,6	53,03	0,3771	-0,0096	-1,93%	180,40
TRIBM.V	A	TUPRS	29.03.2024	200,00	0,05	162,50	-18,75%	0,16	0,17	6,25%	10,9	21,39	0,9350	-0,0065	-4,08%	203,40
TRIBN.V	A	TUPRS	29.03.2024	240,00	0,05	162,50	-32,29%	0,05	0,06	0,00%	12,1	7,46	2,6804	-0,0034	-6,82%	241,20
TRIQE.V	S	TUPRS	29.02.2024	170,00	0,05	162,50	-4,41%	0,63	0,65	8,06%	7,8	-60,54	-0,3303	-0,0130	-2,06%	157,00
TRIQF.V	S	TUPRS	29.02.2024	150,00	0,05	162,50	8,33%	0,15	0,16	0,00%	13,0	-24,00	-0,8333	-0,0106	-7,06%	146,80
TRIQG.V	S	TUPRS	29.02.2024	140,00	0,05	162,50	16,07%	0,06	0,07	0,00%	15,3	-11,27	-1,7742	-0,0067	-11,11%	138,60
TRIQH.V	S	TUPRS	29.02.2024	120,00	0,05	162,50	35,42%	0,01	0,03	0,00%	0,0	-1,52	-13,1273	-0,0014	-14,16%	119,40
TRIQI.V	S	TUPRS	29.02.2024	110,00	0,05	162,50	47,73%	0,01	0,03	0,00%	0,0	-0,52	-38,1523	-0,0006	-5,86%	109,40



Sembol	Tip	D.Varlık	Vade	Kul.F.	Çarpan	D.V.F.	Kul.Uzaklık%	P.Y.Alis	P.Y.Satis	%Deg.	Kaldirac	Delta%	Duy.	Teta(TL)	Teta(%)	Basabas
TRIQJ.V	S	TUPRS	29.03.2024	160,00	0,05	162,50	1,56%	0,40	0,42	-2,27%	8,4	-41,43	-0,4827	-0,0050	-1,26%	151,60
TRIQK.V	S	TUPRS	29.03.2024	140,00	0,05	162,50	16,07%	0,09	0,10	0,00%	12,9	-14,24	-1,4046	-0,0031	-3,43%	138,00
TRIQL.V	S	TUPRS	29.03.2024	130,00	0,05	162,50	25,00%	0,04	0,05	0,00%	14,7	-7,25	-2,7594	-0,0020	-5,07%	129,00
TRIQM.V	S	TUPRS	29.03.2024	110,00	0,05	162,50	47,73%	0,01	0,03	0,00%	15,7	-1,93	-10,3407	-0,0008	-8,39%	109,40
TRIQN.V	S	TUPRS	29.03.2024	100,00	0,05	162,50	62,50%	0,01	0,03	0,00%	0,0	-1,01	-19,7959	-0,0005	-5,28%	99,40
YPIDJ.V	A	YKBNK	29.02.2024	20,00	0,5	23,24	16,20%	1,82	1,85	0,00%	5,8	91,11	0,0220	-0,0160	-0,88%	23,70
YPIDK.V	A	YKBNK	29.02.2024	22,00	0,5	23,24	5,64%	1,03	1,06	-7,34%	8,2	72,62	0,0275	-0,0236	-2,29%	24,12
YPIDL.V	A	YKBNK	29.02.2024	24,00	0,5	23,24	-3,17%	0,51	0,52	-7,27%	10,7	47,08	0,0425	-0,0252	-4,94%	25,04
YPIDM.V	A	YKBNK	29.02.2024	28,00	0,5	23,24	-17,00%	0,10	0,12	-15,38%	15,5	13,37	0,1495	-0,0133	-13,35%	28,24
YPIDN.V	A	YKBNK	29.02.2024	34,00	0,5	23,24	-31,65%	0,01	0,03	0,00%	21,0	1,81	1,1059	-0,0029	-28,64%	34,06
YPIDO.V	A	YKBNK	29.03.2024	22,00	0,5	23,24	5,64%	1,59	1,62	0,00%	5,2	71,58	0,0279	-0,0165	-1,04%	25,24
YPIDP.V	A	YKBNK	29.03.2024	24,00	0,5	23,24	-3,17%	1,06	1,08	-7,02%	6,2	56,60	0,0353	-0,0169	-1,59%	26,16
YPIDQ.V	A	YKBNK	29.03.2024	26,00	0,5	23,24	-10,62%	0,70	0,72	0,00%	7,0	42,37	0,0472	-0,0158	-2,26%	27,44
YPIDR.V	A	YKBNK	29.03.2024	31,00	0,5	23,24	-25,03%	0,27	0,29	0,00%	8,3	19,38	0,1032	-0,0109	-4,04%	31,58
YPIDS.V	A	YKBNK	29.03.2024	37,00	0,5	23,24	-37,19%	0,11	0,12	0,00%	9,3	8,79	0,2275	-0,0068	-6,16%	37,24
YPI SK.V	S	YKBNK	29.02.2024	22,00	0,5	23,24	5,64%	0,30	0,32	0,00%	11,4	-30,54	-0,0655	-0,0171	-5,69%	21,36
YPI SL.V	S	YKBNK	29.02.2024	20,00	0,5	23,24	16,20%	0,07	0,08	12,50%	17,4	-10,47	-0,1910	-0,0087	-12,50%	19,84
YPI SM.V	S	YKBNK	29.02.2024	18,00	0,5	23,24	29,11%	0,01	0,03	0,00%	27,0	-2,32	-0,8617	-0,0027	-26,82%	17,94
YPI SN.V	S	YKBNK	29.02.2024	16,00	0,5	23,24	45,25%	0,01	0,03	0,00%	0,0	-0,41	-4,8847	-0,0006	-6,16%	15,94
YPI SO.V	S	YKBNK	29.02.2024	14,00	0,5	23,24	66,00%	0,01	0,03	0,00%	0,0	-0,06	-31,0453	-0,0001	-1,21%	13,94
YPI SP.V	S	YKBNK	29.03.2024	24,00	0,5	23,24	-3,17%	1,17	1,18	0,00%	5,0	-50,58	-0,0395	-0,0105	-0,89%	21,64
YPI SQ.V	S	YKBNK	29.03.2024	22,00	0,5	23,24	5,64%	0,66	0,67	2,99%	6,1	-34,84	-0,0574	-0,0099	-1,51%	20,66
YPI SR.V	S	YKBNK	29.03.2024	20,00	0,5	23,24	16,20%	0,34	0,36	-21,74%	7,0	-21,06	-0,0949	-0,0083	-2,43%	19,28
YPI SS.V	S	YKBNK	29.03.2024	18,00	0,5	23,24	29,11%	0,17	0,18	0,00%	7,9	-11,57	-0,1729	-0,0060	-3,56%	17,64
YPI ST.V	S	YKBNK	29.03.2024	16,00	0,5	23,24	45,25%	0,08	0,10	0,00%	8,8	-6,03	-0,3315	-0,0041	-5,12%	15,80

Sembol	Tip	D.Varlık	Vade	Kul.F.	Çarpan	D.V.F.	Kul.Uzaklık%	P.Y.Alis	P.Y.Satis	%Deg.	Kaldirac	Delta%	Duy.	Teta(TL)	Teta(%)	Basabas
EXIAW.V	A	EUR/USD	29.02.2024	1,06	1	1,0713	1,07%	0,45	0,48	-10,00%	52,7	72,04	0,0005	-0,0069	-1,53%	1,08
EXIAX.V	A	EUR/USD	29.02.2024	1,08	1	1,0713	-0,81%	0,12	0,14	-7,69%	90,1	32,84	0,0010	-0,0072	-5,98%	1,08
EXIAY.V	A	EUR/USD	29.02.2024	1,10	1	1,0713	-2,61%	0,01	0,04	50,00%	216,8	6,58	0,0049	-0,0024	-23,95%	1,10
EXIAZ.V	A	EUR/USD	29.02.2024	1,12	1	1,0713	-4,35%	0,01	0,03	0,00%	0,0	0,51	0,0642	-0,0003	-2,51%	1,12
EXIBP.V	A	EUR/USD	29.03.2024	1,08	1	1,0713	-0,81%	0,27	0,29	-6,45%	48,8	40,03	0,0008	-0,0044	-1,63%	1,09
EXIBQ.V	A	EUR/USD	29.03.2024	1,10	1	1,0713	-2,61%	0,09	0,11	-8,33%	69,2	18,91	0,0017	-0,0030	-3,32%	1,10
EXIBR.V	A	EUR/USD	29.03.2024	1,12	1	1,0713	-4,35%	0,03	0,05	0,00%	77,1	7,03	0,0046	-0,0015	-4,98%	1,12
EXIBS.V	A	EUR/USD	29.03.2024	1,14	1	1,0713	-6,03%	0,01	0,04	0,00%	0,0	2,17	0,0150	-0,0006	-5,84%	1,14
EXIWZ.V	S	EUR/USD	29.02.2024	1,08	1	1,0713	-0,81%	0,39	0,42	0,00%	56,7	-67,16	-0,0005	-0,0072	-1,84%	1,07
EXIXA.V	S	EUR/USD	29.02.2024	1,06	1	1,0713	1,07%	0,10	0,12	0,00%	92,1	-27,96	-0,0012	-0,0069	-6,89%	1,06
EXIXB.V	S	EUR/USD	29.02.2024	1,04	1	1,0713	3,01%	0,01	0,03	0,00%	206,1	-6,26	-0,0052	-0,0026	-25,70%	1,04
EXIXC.V	S	EUR/USD	29.02.2024	1,02	1	1,0713	5,03%	0,01	0,03	0,00%	0,0	-0,75	-0,0432	-0,0004	-4,26%	1,02
EXIXD.V	S	EUR/USD	29.03.2024	1,10	1	1,0713	-2,61%	0,98	1,01	0,00%	27,2	-81,09	-0,0004	-0,0030	-0,31%	1,07
EXIXE.V	S	EUR/USD	29.03.2024	1,08	1	1,0713	-0,81%	0,54	0,57	0,00%	36,6	-59,97	-0,0005	-0,0044	-0,81%	1,06
EXIXF.V	S	EUR/USD	29.03.2024	1,06	1	1,0713	1,07%	0,26	0,28	0,00%	45,9	-36,26	-0,0009	-0,0045	-1,71%	1,05
EXIXG.V	S	EUR/USD	29.03.2024	1,04	1	1,0713	3,01%	0,10	0,12	0,00%	59,3	-18,00	-0,0018	-0,0032	-3,24%	1,04

Sembol	Tip	D.Varlık	Vade	Kul.F.	Çarpan	D.V.F.	Kul.Uzaklık%	P.Y.Alis	P.Y.Satis	%Deg.	Kaldirac	Delta%	Duy.	Teta(TL)	Teta(%)	Basabas
ALIOA.V	A	ALTINONS	29.02.2024	1.950	0,01	1.991,62	2,13%	0,55	0,58	-3,45%	26,1	72,17	1,3857	-0,0087	-1,59%	2.008,00
ALIOB.V	A	ALTINONS	29.02.2024	2.000	0,01	1.991,62	-0,42%	0,26	0,28	-12,90%	35,5	46,31	2,1593	-0,0104	-4,00%	2.028,00
ALIOC.V	A	ALTINONS	29.02.2024	2.100	0,01	1.991,62	-5,16%	0,04	0,06	-42,86%	51,1	10,26	9,7506	-0,0050	-12,43%	2.106,00
ALIOD.V	A	ALTINONS	29.02.2024	2.200	0,01	1.991,62	-9,47%	0,01	0,04	0,00%	0,0	1,54	64,8093	-0,0011	-11,41%	2.204,00
ALIOE.V	A	ALTINONS	29.03.2024	2.000	0,01	1.991,62	-0,42%	0,44	0,47	-4,17%	21,9	48,34	2,0688	-0,0056	-1,28%	2.047,00
ALIOF.V	A	ALTINONS	29.03.2024	2.100	0,01	1.991,62	-5,16%	0,14	0,19	-10,00%	29,3	20,57	4,8624	-0,0042	-3,01%	2.119,00
ALIOG.V	A	ALTINONS	29.03.2024	2.200	0,01	1.991,62	-9,47%	0,04	0,06	-14,29%	38,7	7,77	12,8692	-0,0024	-5,89%	2.206,00
ALIOH.V	A	ALTINONS	29.03.2024	2.300	0,01	1.991,62	-13,41%	0,02	0,05	-20,00%	33,5	3,37	29,6877	-0,0014	-6,82%	2.305,00
ALIWD.V	S	ALTINONS	29.02.2024	2.050	0,01	1.991,62	-2,85%	0,68	0,71	0,00%	22,4	-76,39	-1,3091	-0,0077	-1,13%	1.979,00
ALIWE.V	S	ALTINONS	29.02.2024	2.000	0,01	1.991,62	-0,42%	0,33	0,35	0,00%	32,4	-53,72	-1,8617	-0,0098	-2,95%	1.965,00
ALIWF.V	S	ALTINONS	29.02.2024	1.950	0,01	1.991,62	2,13%	0,12	0,14	0,00%	46,0	-27,73	-3,6058	-0,0081	-6,74%	1.936,00
ALIWG.V	S	ALTINONS	29.02.2024	1.900	0,01	1.991,62	4,82%	0,03	0,05	0,00%	68,0	-10,24	-9,7619	-0,0043	-14,34%	1.895,00
ALIWH.V	S	ALTINONS	29.03.2024	2.050	0,01	1.991,62	-2,85%	0,81	0,84	0,00%	16,6	-67,40	-1,4837	-0,0046	-0,57%	1.966,00
ALIWI.V	S	ALTINONS	29.03.2024	2.000	0,01	1.991,62	-0,42%	0,49	0,51	2,04%	21,0	-51,69	-1,9348	-0,0051	-1,03%	1.949,00
ALIWJ.V	S	ALTINONS	29.03.2024	1.950	0,01	1.991,62	2,13%	0,27	0,29	-6,90%	25,8	-34,93	-2,8631	-0,0047	-1,76%	1.921,00
ALIWK.V	S	ALTINONS	29.03.2024	1.900	0,01	1.991,62	4,82%	0,14	0,16	0,00%	29,9	-21,03	-4,7554	-0,0038	-2,71%	1.884,00



Sembol	Tip	D.Varlık	Vade	Kul.F.	Çarpan	D.V.F.	Kul.Uzaklık%	P.Y.Alis	P.Y.Satis	%Deg.	Kaldirac	Delta%	Duy.	Teta(TL)	Teta(%)	Basabas
PPIAQ.V	A	BRENTiApr24	26.02.2024	75	0,01	-	-	2,46	2,50	0,00%	9,7	89,49	0,0363	-0,0145	-0,59%	83,13
PPIAR.V	A	BRENTiApr24	26.02.2024	80	0,01	-	-	1,23	1,26	1,71%	14,9	66,47	0,0489	-0,0286	-2,32%	84,10
PPIAS.V	A	BRENTiApr24	26.02.2024	85	0,01	-	-	0,43	0,45	0,00%	22,5	33,76	0,0963	-0,0278	-6,46%	86,46
PPIAT.V	A	BRENTiApr24	26.02.2024	95	0,01	-	-	0,02	0,04	0,00%	68,4	2,70	1,2037	-0,0045	-22,56%	95,13
PPIAU.V	A	BRENTiMay24	25.03.2024	75	0,01	-	-	2,65	2,66	4,31%	7,2	77,55	0,0419	-0,0128	-0,48%	83,65
PPIAV.V	A	BRENTiMay24	25.03.2024	80	0,01	-	-	1,59	1,60	1,29%	9,5	61,33	0,0530	-0,0154	-0,97%	85,20
PPIAW.V	A	BRENTiMay24	25.03.2024	85	0,01	-	-	0,85	0,86	3,66%	12,1	41,97	0,0775	-0,0152	-1,79%	87,80
PPIAX.V	A	BRENTiMay24	25.03.2024	95	0,01	-	-	0,22	0,23	-4,55%	16,1	14,63	0,2224	-0,0093	-4,23%	95,75
PPIPQ.V	S	BRENTiApr24	26.02.2024	80	0,01	-	-	0,39	0,41	-16,67%	19,8	-33,62	-0,0967	-0,0288	-7,39%	78,67
PPIPR.V	S	BRENTiApr24	26.02.2024	75	0,01	-	-	0,08	0,09	-25,00%	29,1	-10,36	-0,3141	-0,0143	-17,82%	74,71
PPIPS.V	S	BRENTiApr24	26.02.2024	70	0,01	-	-	0,01	0,03	0,00%	46,6	-1,84	-1,7680	-0,0035	-35,04%	69,90
PPIPT.V	S	BRENTiApr24	26.02.2024	65	0,01	-	-	0,01	0,03	0,00%	0,0	-0,20	-15,9405	-0,0005	-4,88%	64,90
PPIPU.V	S	BRENTiMay24	25.03.2024	85	0,01	-	-	1,76	1,77	-3,28%	8,6	-57,93	-0,0562	-0,0153	-0,87%	79,24
PPIPV.V	S	BRENTiMay24	25.03.2024	80	0,01	-	-	0,96	0,97	-4,95%	10,6	-38,64	-0,0842	-0,0153	-1,60%	76,84
PPIPW.V	S	BRENTiMay24	25.03.2024	75	0,01	-	-	0,46	0,48	-7,84%	12,7	-22,02	-0,1477	-0,0124	-2,69%	73,44
PPIPX.V	S	BRENTiMay24	25.03.2024	70	0,01	-	-	0,21	0,22	-12,50%	14,0	-11,10	-0,2931	-0,0084	-4,00%	69,28

Sembol	Tip	D.Varlık	Vade	Kul.F.	Çarpan	D.V.F.	Kul.Uzaklık%	P.Y.Alis	P.Y.Satis	%Deg.	Kaldirac	Delta%	Duy.	Teta(TL)	Teta(%)	Basabas
AOIAU.V	A	GÜMÜSONS	29.02.2024	23,00	0,05	22,00	-4,34%	0,33	0,37	-15,91%	26,6	25,97	0,0251	-0,0241	-7,32%	23,24
AOIAV.V	A	GÜMÜSONS	29.02.2024	25,00	0,05	22,00	-11,99%	0,03	0,08	-22,22%	42,3	3,75	0,1735	-0,0062	-20,76%	25,05
AOIAW.V	A	GÜMÜSONS	29.02.2024	27,00	0,05	22,00	-18,51%	0,01	0,05	0,00%	0,0	0,36	1,7879	-0,0008	-8,27%	27,03
AOIAX.V	A	GÜMÜSONS	29.02.2024	29,00	0,05	22,00	-24,13%	0,01	0,05	0,00%	0,0	0,04	14,5749	-0,0001	-1,24%	29,03
AOIAY.V	A	GÜMÜSONS	29.03.2024	23,00	0,05	22,00	-4,34%	0,81	0,84	-15,15%	14,9	35,67	0,0182	-0,0152	-1,88%	23,55
AOIAZ.V	A	GÜMÜSONS	29.03.2024	25,00	0,05	22,00	-11,99%	0,25	0,32	-14,29%	18,8	13,86	0,0469	-0,0095	-3,79%	25,21
AOIBA.V	A	GÜMÜSONS	29.03.2024	27,00	0,05	22,00	-18,51%	0,08	0,11	-8,33%	21,4	5,06	0,1285	-0,0048	-5,97%	27,07
AOIBB.V	A	GÜMÜSONS	29.03.2024	29,00	0,05	22,00	-24,13%	0,03	0,06	-16,67%	22,8	2,02	0,3223	-0,0024	-8,00%	29,04
AOIPU.V	S	GÜMÜSONS	29.02.2024	24,00	0,05	22,00	-8,32%	3,18	3,23	0,00%	9,5	-89,57	-0,0073	-0,0136	-0,43%	21,90
AOIPV.V	S	GÜMÜSONS	29.02.2024	23,00	0,05	22,00	-4,34%	1,87	1,92	0,00%	13,5	-74,03	-0,0088	-0,0241	-1,29%	21,75
AOIPW.V	S	GÜMÜSONS	29.02.2024	21,00	0,05	22,00	4,77%	0,30	0,32	13,79%	25,9	-22,94	-0,0284	-0,0227	-7,57%	20,79
AOIPX.V	S	GÜMÜSONS	29.02.2024	19,00	0,05	22,00	15,80%	0,01	0,04	0,00%	60,8	-1,80	-0,3619	-0,0034	-33,52%	18,97
AOIPY.V	S	GÜMÜSONS	29.03.2024	24,00	0,05	22,00	-8,32%	3,53	3,58	0,00%	7,4	-77,28	-0,0084	-0,0126	-0,36%	21,67
AOIPZ.V	S	GÜMÜSONS	29.03.2024	23,00	0,05	22,00	-4,34%	2,35	2,39	2,17%	9,3	-64,33	-0,0101	-0,0152	-0,65%	21,45
AOIQA.V	S	GÜMÜSONS	29.03.2024	21,00	0,05	22,00	4,77%	0,75	0,78	2,70%	14,0	-31,04	-0,0210	-0,0144	-1,92%	20,49
AOIQB.V	S	GÜMÜSONS	29.03.2024	19,00	0,05	22,00	15,80%	0,16	0,18	0,00%	18,9	-8,93	-0,0729	-0,0070	-4,40%	18,88

Sembol	Tip	D.Varlik	Vade	Kul.F.	Çarpan	D.V.F.	Kul.Uzaklik%	P.Y.Alis	P.Y.Satis	%Deg.	Kaldirac	Delta%	Duy.	Teta(TL)	Teta(%)	Basabas
DKIAQ.V	A	DAX	29.02.2024	16.500	0,0001	-	-	1,59	1,62	-3,73%	25,2	72,96	4,1577	-0,0239	-1,50%	16.991,43
DKIAR.V	A	DAX	29.02.2024	17.000	0,0001	-	-	0,58	0,60	-1,67%	39,1	42,88	7,0738	-0,0264	-4,55%	17.182,01
DKIAS.V	A	DAX	29.02.2024	17.500	0,0001	-	-	0,13	0,14	0,00%	58,6	14,75	20,5627	-0,0144	-11,11%	17.542,47
DKIAT.V	A	DAX	29.02.2024	18.000	0,0001	-	-	0,01	0,03	0,00%	146,3	2,63	115,3600	-0,0035	-35,36%	18.009,10
DKIAU.V	A	DAX	29.03.2024	16.500	0,0001	-	-	2,04	2,07	-0,49%	17,6	65,55	4,6281	-0,0145	-0,71%	17.127,94
DKIAV.V	A	DAX	29.03.2024	17.000	0,0001	-	-	1,07	1,09	-0,93%	23,8	46,25	6,5591	-0,0145	-1,35%	17.330,65
DKIAW.V	A	DAX	29.03.2024	17.500	0,0001	-	-	0,47	0,48	0,00%	30,8	26,60	11,4037	-0,0115	-2,45%	17.645,61
DKIAX.V	A	DAX	29.03.2024	18.000	0,0001	-	-	0,19	0,20	0,00%	36,5	13,13	23,1096	-0,0075	-3,95%	18.060,67
DKIPQ.V	S	DAX	29.02.2024	16.500	0,0001	-	-	0,37	0,38	-9,52%	41,8	-27,04	-11,2197	-0,0239	-6,46%	16.384,73
DKIPR.V	S	DAX	29.02.2024	16.000	0,0001	-	-	0,11	0,12	-15,38%	53,5	-9,61	-31,5691	-0,0131	-11,86%	15.963,60
DKIPS.V	S	DAX	29.02.2024	15.500	0,0001	-	-	0,02	0,04	0,00%	78,0	-2,80	-108,1678	-0,0052	-25,79%	15.487,87
DKIPT.V	S	DAX	29.02.2024	15.000	0,0001	-	-	0,01	0,03	0,00%	0,0	-0,73	-415,7543	-0,0017	-16,85%	14.990,90
DKIPU.V	S	DAX	29.03.2024	17.000	0,0001	-	-	1,61	1,63	0,00%	18,6	-53,24	-5,6978	-0,0158	-0,98%	16.505,53
DKIPV.V	S	DAX	29.03.2024	16.500	0,0001	-	-	0,97	0,99	-0,99%	20,9	-35,65	-8,5090	-0,0162	-1,67%	16.199,68
DKIPW.V	S	DAX	29.03.2024	16.000	0,0001	-	-	0,58	0,59	0,00%	22,2	-22,79	-13,3123	-0,0145	-2,50%	15.821,02
DKIPX.V	S	DAX	29.03.2024	15.500	0,0001	-	-	0,36	0,37	2,78%	22,9	-14,42	-21,0396	-0,0120	-3,34%	15.387,76

Sembol	Tip	D.Varlık	Vade	Kul.F.	Çarpan	D.V.F.	Kul.Uzaklık%	P.Y.Alis	P.Y.Satis	%Deg.	Kaldirac	Delta%	Duy.	Teta(TL)	Teta(%)	Basabas
CTIDM.V	A	PAMUK	22.02.2024	80,00	1	-	-	3,51	3,54	0,00%	7,8	99,51	0,0327	0,0009	0,03%	80,12
CTIDN.V	A	PAMUK	22.02.2024	85,00	1	-	-	2,03	2,06	0,00%	12,2	92,15	0,0353	0,0136	0,67%	85,07
CTIDO.V	A	PAMUK	22.02.2024	90,00	1	-	-	0,87	0,89	0,00%	19,3	64,24	0,0506	0,0386	4,44%	90,03
CTIEA.V	A	PAMUK	22.02.2024	95,00	1	-	-	0,27	0,28	0,00%	27,4	29,15	0,1116	0,0369	13,68%	95,01
CTIEB.V	A	PAMUK	22.04.2024	80,00	1	-	-	4,07	4,10	0,00%	5,8	83,25	0,0391	0,0078	0,19%	80,13
CTIEC.V	A	PAMUK	22.04.2024	85,00	1	-	-	2,94	2,96	0,00%	7,0	71,75	0,0453	0,0106	0,36%	85,10
CTIED.V	A	PAMUK	22.04.2024	90,00	1	-	-	2,05	2,07	3,55%	8,1	57,98	0,0561	0,0125	0,61%	90,07
CTIEE.V	A	PAMUK	22.04.2024	100,00	1	-	-	1,07	1,08	1,89%	9,3	34,63	0,0939	0,0134	1,26%	100,04
CTIZR.V	S	PAMUK	22.02.2024	85,00	1	-	-	0,06	0,07	0,00%	44,9	-7,96	-0,4087	0,0138	23,00%	85,00
CTIZS.V	S	PAMUK	22.02.2024	80,00	1	-	-	0,01	0,03	0,00%	0,0	-0,51	-6,3967	0,0010	9,63%	80,00
CTIZT.V	S	PAMUK	22.02.2024	75,00	1	-	-	0,01	0,03	200,00%	0,0	-0,01	-	-0,0002	-1,83%	75,00
CTIZU.V	S	PAMUK	22.02.2024	70,00	1	-	-	0,01	0,03	0,00%	0,0	-0,00	-	-0,0002	-2,00%	70,00
CTIPA.V	S	PAMUK	22.04.2024	70,00	1	-	-	0,08	0,10	0,00%	15,1	-4,28	-0,7605	0,0029	3,62%	70,00
CTIZV.V	S	PAMUK	22.04.2024	90,00	1	-	-	1,61	1,63	-1,80%	7,3	-42,14	-0,0772	0,0136	0,85%	89,95
CTIZY.V	S	PAMUK	22.04.2024	80,00	1	-	-	0,41	0,42	0,00%	11,5	-16,75	-0,1942	0,0078	1,91%	79,99
CTIZZ.V	S	PAMUK	22.04.2024	75,00	1	-	-	0,17	0,18	-5,56%	13,7	-8,25	-0,3945	0,0046	2,73%	74,99

Sembol	Tip	D.Varlik	Vade	Kul.F.	Çarpan	D.V.F.	Kul.Uzaklik%	P.Y.Alis	P.Y.Satis	%Deg.	Kaldirac	Delta%	Duy.	Teta(TL)	Teta(%)	Basabas
DJIIA.V	A	DJI	29.02.2024	36.000,00	0,00005	-	-	3,58	3,61	0,00%	15,7	94,43	6,8894	-0,0084	-0,23%	38.348,66
DJIIB.V	A	DJI	29.02.2024	37.000,00	0,00005	-	-	2,17	2,19	0,00%	22,9	83,29	7,8111	-0,0175	-0,81%	38.424,81
DJIIC.V	A	DJI	29.02.2024	38.000,00	0,00005	-	-	1,05	1,07	0,00%	33,6	58,85	11,0555	-0,0269	-2,56%	38.696,14
DJIID.V	A	DJI	29.02.2024	39.000,00	0,00005	-	-	0,41	0,42	-25,45%	44,9	30,51	21,3230	-0,0248	-6,05%	39.273,25
DJIIE.V	A	DJI	29.03.2024	37.000,00	0,00005	-	-	2,79	2,81	0,00%	14,9	69,91	9,3065	-0,0162	-0,58%	38.828,18
DJIIF.V	A	DJI	29.03.2024	38.000,00	0,00005	-	-	1,66	1,68	0,00%	20,0	55,87	11,6455	-0,0162	-0,98%	39.093,01
DJIIG.V	A	DJI	29.03.2024	39.000,00	0,00005	-	-	0,94	0,95	0,00%	24,6	38,85	16,7484	-0,0155	-1,65%	39.618,07
DJIIH.V	A	DJI	29.03.2024	40.000,00	0,00005	-	-	0,47	0,48	0,00%	30,2	23,63	27,5358	-0,0122	-2,59%	40.312,29
DJITM.V	S	DJI	29.02.2024	36.000,00	0,00005	-	-	0,04	0,05	0,00%	76,5	-5,20	-125,0147	-0,0077	-19,35%	35.967,47
DJITN.V	S	DJI	29.02.2024	35.000,00	0,00005	-	-	0,01	0,03	0,00%	92,5	-1,57	-413,5767	-0,0031	-30,53%	34.980,48
DJITO.V	S	DJI	29.02.2024	34.000,00	0,00005	-	-	0,01	0,03	0,00%	0,0	-0,50	-1.291,2745	-0,0012	-12,05%	33.980,48
DJIUA.V	S	DJI	29.02.2024	33.000,00	0,00005	-	-	0,01	0,03	0,00%	0,0	-0,16	-4.096,8071	-0,0004	-4,49%	32.980,48
DJIUB.V	S	DJI	29.03.2024	38.000,00	0,00005	-	-	1,25	1,27	1,57%	20,6	-44,23	-14,7106	-0,0167	-1,33%	37.173,74
DJIUC.V	S	DJI	29.03.2024	37.000,00	0,00005	-	-	0,76	0,77	0,00%	22,7	-29,69	-21,9142	-0,0157	-2,07%	36.499,04
DJIUD.V	S	DJI	29.03.2024	36.000,00	0,00005	-	-	0,46	0,47	0,00%	24,4	-19,05	-34,1537	-0,0133	-2,88%	35.694,22
DJIUE.V	S	DJI	29.03.2024	35.000,00	0,00005	-	-	0,30	0,31	0,00%	24,7	-12,60	-51,6282	-0,0112	-3,73%	34.798,31

Sembol	Tip	D.Varlık	Vade	Kul.F.	Çarpan	D.V.F.	Kul.Uzaklık%	P.Y.Alis	P.Y.Satis	%Deg.	Kaldirac	Delta%	Duy.	Teta(TL)	Teta(%)	Basabas
SPIIA.V	A	SP500	29.02.2024	4.600,00	0,0005	-	-	5,63	5,65	0,00%	13,4	98,14	0,6629	-0,0040	-0,07%	4.967,59
SPIIB.V	A	SP500	29.02.2024	4.700,00	0,0005	-	-	4,13	4,15	0,00%	17,6	94,32	0,6897	-0,0098	-0,24%	4.970,00
SPIIC.V	A	SP500	29.02.2024	4.800,00	0,0005	-	-	2,73	2,75	0,00%	24,0	84,65	0,7686	-0,0199	-0,73%	4.978,91
SPIID.V	A	SP500	29.02.2024	5.000,00	0,0005	-	-	0,72	0,73	4,35%	44,9	41,16	1,5805	-0,0320	-4,44%	5.047,49
SPIIE.V	A	SP500	29.03.2024	4.900,00	0,0005	-	-	2,26	2,27	3,21%	20,4	59,85	1,0870	-0,0192	-0,85%	5.047,69
SPIIF.V	A	SP500	29.03.2024	5.000,00	0,0005	-	-	1,31	1,32	0,00%	26,7	45,13	1,4417	-0,0177	-1,35%	5.085,88
SPIIG.V	A	SP500	29.03.2024	5.100,00	0,0005	-	-	0,81	0,82	0,00%	29,9	31,35	2,0755	-0,0165	-2,04%	5.153,35
SPIIH.V	A	SP500	29.03.2024	5.200,00	0,0005	-	-	0,44	0,45	2,33%	35,1	19,79	3,2877	-0,0129	-2,93%	5.229,28
SPITL.V	S	SP500	29.02.2024	4.600,00	0,0005	-	-	0,01	0,03	0,00%	75,0	-1,97	-33,0995	-0,0043	-42,58%	4.598,05
SPITM.V	S	SP500	29.02.2024	4.400,00	0,0005	-	-	0,01	0,03	0,00%	0,0	-0,19	-348,3090	-0,0006	-5,58%	4.398,05
SPITN.V	S	SP500	29.02.2024	4.200,00	0,0005	-	-	0,01	0,03	0,00%	0,0	-0,02	-3.628,2899	-0,0001	-0,67%	4.198,05
SPITO.V	S	SP500	29.02.2024	4.000,00	0,0005	-	-	0,01	0,03	0,00%	0,0	-0,00	-	-0,0000	-0,08%	3.998,05
SPIUA.V	S	SP500	29.03.2024	4.900,00	0,0005	-	-	1,28	1,29	-4,38%	23,8	-40,19	-1,6187	-0,0193	-1,51%	4.816,07
SPIUB.V	S	SP500	29.03.2024	4.800,00	0,0005	-	-	0,85	0,86	-6,52%	25,3	-28,49	-2,2833	-0,0183	-2,15%	4.744,05
SPIUC.V	S	SP500	29.03.2024	4.700,00	0,0005	-	-	0,57	0,58	0,00%	26,2	-19,95	-3,2605	-0,0163	-2,85%	4.662,27
SPIUD.V	S	SP500	29.03.2024	4.600,00	0,0005	-	-	0,39	0,40	-6,98%	26,5	-13,89	-4,6839	-0,0138	-3,55%	4.573,98

Sembol	Tip	D.Varlık	Vade	Kul.F.	Çarpan	D.V.F.	Kul.Uzaklık%	P.Y.Alis	P.Y.Satis	%Deg.	Kaldirac	Delta%	Duy.	Teta(TL)	Teta(%)	Basabas
NAIBK.V	A	NASDAQ-100	29.02.2024	15.500,00	0,0001	-	-	6,63	6,66	0,00%	8,3	99,59	3,2661	-0,0009	-0,01%	17.666,40
NAIBL.V	A	NASDAQ-100	29.02.2024	16.000,00	0,0001	-	-	5,10	5,13	0,00%	10,8	98,23	3,3115	-0,0034	-0,07%	17.668,71
NAIBM.V	A	NASDAQ-100	29.02.2024	16.500,00	0,0001	-	-	3,61	3,64	0,00%	14,6	93,36	3,4842	-0,0099	-0,27%	17.684,04
NAIBN.V	A	NASDAQ-100	29.02.2024	17.000,00	0,0001	-	-	2,24	2,27	0,00%	20,6	80,07	4,0623	-0,0214	-0,95%	17.738,40
NAIBO.V	A	NASDAQ-100	29.03.2024	17.000,00	0,0001	-	-	2,77	2,79	0,00%	14,2	69,44	4,6844	-0,0159	-0,58%	17.907,54
NAIBP.V	A	NASDAQ-100	29.03.2024	17.500,00	0,0001	-	-	1,80	1,82	4,62%	17,4	54,60	5,9576	-0,0176	-0,98%	18.092,02
NAIBQ.V	A	NASDAQ-100	29.03.2024	18.000,00	0,0001	-	-	1,04	1,05	4,00%	21,5	38,58	8,4321	-0,0163	-1,57%	18.341,55
NAIBR.V	A	NASDAQ-100	29.03.2024	19.000,00	0,0001	-	-	0,27	0,28	0,00%	29,8	13,78	23,6097	-0,0092	-3,41%	19.091,08
NAIQK.V	S	NASDAQ-100	29.02.2024	16.000,00	0,0001	-	-	0,01	0,04	-20,00%	97,9	-1,81	-179,7226	-0,0035	-34,86%	15.986,99
NAIQL.V	S	NASDAQ-100	29.02.2024	15.500,00	0,0001	-	-	0,01	0,03	0,00%	0,0	-0,42	-776,2929	-0,0010	-9,80%	15.490,24
NAIQM.V	S	NASDAQ-100	29.02.2024	15.000,00	0,0001	-	-	0,01	0,03	0,00%	0,0	-0,09	-3.579,2895	-0,0002	-2,49%	14.990,24
NAIQN.V	S	NASDAQ-100	29.02.2024	14.500,00	0,0001	-	-	0,01	0,03	0,00%	0,0	-0,02	-1.805x10+4	-0,0001	-0,56%	14.490,24
NAIQO.V	S	NASDAQ-100	29.03.2024	18.000,00	0,0001	-	-	2,18	2,20	-2,64%	14,4	-60,63	-5,3647	-0,0174	-0,80%	17.284,37
NAIQP.V	S	NASDAQ-100	29.03.2024	17.500,00	0,0001	-	-	1,39	1,41	0,00%	16,7	-45,48	-7,1527	-0,0185	-1,33%	17.041,35
NAIQQ.V	S	NASDAQ-100	29.03.2024	16.500,00	0,0001	-	-	0,54	0,55	-6,90%	20,1	-21,14	-15,3860	-0,0152	-2,81%	16.321,09
NAIQR.V	S	NASDAQ-100	29.03.2024	16.000,00	0,0001	-	-	0,27	0,28	-12,90%	23,0	-12,33	-26,3918	-0,0107	-3,96%	15.908,92

Teknik Bilgi

Delta: Dayanak varlıktaki 1 TL'lik fiyat değişimine karşılık varantın fiyatının kaç TL değişeceğini gösterir.

OZIAA alım varantının deltası 0,4293 olsun. BIST-30 Endeksi'nin 1.000 puan yükselmesi durumunda, çarpan 1/5000 olduğundan, varantın fiyatı 0,0859 TL yani yaklaşık 8 kuruş artacaktır.

Satım varantlarında ise dayanak varlık yükseldiğinde varant değer kaybedeceğinden satım varantlarının deltası -1 ve 0 arasındadır.

Deltası -0,5486 olan OZIPP varantı BIST-30 endeksi 1.000 puan düştüğünde, çarpan 1/5000 olduğundan, yaklaşık 11 kuruş değer kazanacakken, BIST-30 endeksinin 1.000 puan yükselmesi durumunda 11 Kuruş değer kaybedecektir.

Duyarlılık: Varant fiyatının 1 kuruş değişmesi için dayanak varlık fiyatının maksimum ne kadar değişmesi gerektiğini gösterir.

IZIAA alım varantının duyarlılığının 2,3 , fiyatının 0,30 TL olduğunu düşünelim. BIST 30 endeksi maksimum 2,3 puan yükselince, varant fiyatı 0,31 TL olacaktır.

Teta (Zaman Değeri Kaybı): Varantın vadesinin dolmasına bir gün daha yaklaşıldığında, diğer tüm değişkenler sabitken, varant fiyatının ne kadar düşeceğini gösterir. Alım ve satım varantları için negatif değerdedir.

IZIAA varantının tetası -0,01059 olsun. Vadesinin dolmasına bir gün daha yaklaşıncaya varant yaklaşık 1 Kuruş değer kaybedecektir. Sabit değildir, vadeye yaklaşıncaya değer kaybı hızlanacaktır.

Uyarı: Varant hesaplamalarında teta değeri 365 gün üzerinden yapılmaktadır. Bu nedenle tatil günlerinde de teta kaybı yaşanır.

Etkin Kaldıraç (Effective Gearing): Dayanak varlıktaki %1'lik bir değişime karşılık varantın fiyatındaki yüzdesel değişimi gösterir.

OZIAA alım varantının etkin ayarlaması 13,75 olsun. BIST-30 Endeksi'nin %1'lik getiri sağlaması neticesinde, varantın fiyatı yaklaşık %13,75 artacaktır. BIST-30 endeksinin %1 değer kaybetmesi sonucunda ise; varantın fiyatı yaklaşık %13,75 azalacaktır.

OZIPP satım varantının etkin ayarlaması 7,49 olsun. BIST-30 Endeksi'nin %1 düşmesi sonucunda varantın fiyatı yaklaşık %7,49 artacaktır. BIST-30 Endeksi'nin %1'lik getiri sağlaması sonucunda varant fiyatı yaklaşık %7,49 değer kaybedecektir.

Vega: Dayanak varlığın örtük oynaklığındaki %1 'lik değişime karşılık varantın fiyatındaki değişimi gösterir. Örtük oynaklıktaki artış hem alım hem de satım varantlarının değerini arttıracaktır.

OZIAA varantının vegası 0,1894, OZIPP varantının vegası 0,2106 olsun. Örtük oynaklıktaki %1'lik artış OZIAA varantının değerini yaklaşık 19 Kuruş, OZIPP varantının değerini ise yaklaşık 21 Kuruş arttıracaktır.

Örtük Oynaklık (Implied Volatility): Varantın cari piyasada gördüğü işlemlere göre hesaplanan oynaklık değeridir.

Tarihsel oynaklıkla karıştırılmaması gerekir. Örnek olarak VİOP-30 Endeks Sözleşmesi'nin ilgili vadede piyasada işlem gören değeriyle, BIST-30 Endeks değerinin o vadedeki vadeli teorik değerinin çoğu zaman birbirinden farklı olması gibi düşünülebilir.

Başa-Baş Noktası (Break-Even Point): Vade sonuna kadar varantın elde tutulduğu durumda yatırımcının kara geçeceği seviyeyi gösterir. Varant fiyatıyla kullanım fiyatının toplanmasıyla elde edilir.





Karda/Zararda: Dayanak varlığın spot fiyatının varantın kullanım fiyatından yüzdesel olarak ne kadar uzakta olduğunu gösterir.

Bu içeriğe ilişkin tüm telif hakları İş Yatırım Menkul Değerler A.Ş.'ye aittir. Bu içerik, açık iznimiz olmaksızın başkaları tarafından herhangi bir amaçla, kısmen veya tamamen çoğaltılamaz, dağıtılamaz, yayımlanamaz veya değiştirilemez.

Varant Risk Grupları Ne İfade Eder?

Yatırımcılarımızın varant seçimlerini kolaylaştırmak için varantları 4 ana gruba ayırdık.

Bu gruplar:

-  **Yüksek riskli**
-  **Riskli ve gün içi alım-satım için uygun**
-  **Beklentiler dahilinde yatırım yapılabilir**
-  **Düşük kaldıraçlı, yatırım yapılabilir**

Varantları 2 kriter gözeterek 4 gruba ayırdık.

Kriter 1: Vadeye kalan günü 15'den kısa olan varantlar delta değeri ne olursa olsun **kırmızı sembol** "Yüksek riskli" grubunda yer alır.

Kriter 2: Vadesi 15'den uzun olan ve Deltası

* %10'da küçük varantlar **kırmızı sembolle** "Yüksek riskli varantlar"

* %10 ile %30 arasında olan varantlar **sarı sembolle** "Riskli ve gün içi alım-satım için uygun varantlar"

*%30 ile %60 arasında olan varantlar **yeşil sembolle** "Beklentiler dahilinde yatırım yapılabilir varantlar"

* %60 ile %100 arasında olan varantlar **gri sembolle** "Düşük Kaldıraçlı, yatırım yapılabilir varantlar"

olarak gruplanır

UYARI Burada yer alan bilgiler İş Yatırım Menkul Değerler A.Ş. tarafından bilgilendirme amacı ile hazırlanmıştır. Yatırım bilgi, yorum ve tavsiyeleri yatırım danışmanlığı kapsamında değildir. Yatırım danışmanlığı hizmeti; aracı kurumlar, portföy yönetim şirketleri, mevduat kabul etmeyen bankalar ile müşteri arasında imzalanacak yatırım danışmanlığı sözleşmesi çerçevesinde sunulmaktadır. Burada yer alan yorum ve tavsiyeler, yorum ve tavsiyede bulunanların kişisel görüşlerine dayanmaktadır. Herhangi bir yatırım aracının alım-satım önerisi ya da getiri vadi olarak yorumlanmamalıdır. Bu görüşler mali durumunuz ile risk ve getiri tercihlerinize uygun olmayabilir. Bu nedenle, sadece burada yer alan bilgilere dayanarak yatırım kararı verilmesi beklentilerinize uygun sonuçlar doğurmayabilir.